



هيئة الإحصاء  
ونظم المعلومات الجغرافية  
Commission of statistics and GIS



# التقرير الإحصائي لأهداف التنمية المستدامة

## 2024

قسم إحصاءات التنمية البشرية

## ١. تمهيد

في العقد الأخير من خطة أهداف التنمية المستدامة ٢٠١٥-٢٠٣٠، ما زالت الخطة تسعى جاهدة لإنفاذ الكوكب والقضاء على الفقر وفق رؤية مشتركة تتمثل في تعبئة الحكومات ودعوة الجميع للعمل الجاد لتحقيق التقدم المحرز. وجاءت دعوة الأمم المتحدة لعقد العمل على تسريع إيجاد حلول مستدامة لجميع التحديات الكبرى إنطلاقاً من القضاء على الفقر مروراً بتحسين الواقع الصحي والتعليمي وصولاً الى تغير المناخ وعدم المساواة بين الجنسين وتحقيق العدالة الإنسانية.

## ٢. أهداف التقرير

- ❖ رصد التقدم المحرز في تحقيق غايات وأهداف التنمية المستدامة
- ❖ رصد الفجوات ومعرفة مواطن الضعف والقوة بين مجالات التنمية المختلفة من خلال ما ترصده البيانات الوطنية المتوفرة
- ❖ رفد قاعدة بيانات أهداف التنمية المستدامة الوطنية بسلسلة زمنية من المؤشرات الوطنية على المستوى الأول تساعد راسمي السياسات وصناع القرار في معرفة التقدم المحرز في تحقيق أهداف التنمية المستدامة

## ٣. منهجية التقرير

يقدم التقرير الإحصائي (التاسع) من تقارير أهداف التنمية المستدامة التي يصدرها قسم إحصاءات التنمية البشرية في الجهاز المركزي للإحصاء ضمن سلسلة تقارير دورية منذ العام ٢٠١٦ لمحة عامة إحصائية عن التقدم المحرز في كل هدف من خطة أهداف التنمية المستدامة الـ (١٧) عبر جمع البيانات من المصادر الوطنية للمسوح الإحصائية والسجلات الإدارية لوزارات ومؤسسات الدولة حسب مستويات التوافر للبيانات وملاحظة أثر البيانات على عمليات التخطيط ورسم السياسات بالتركيز على المؤشرات التي تحتاج لتوفير بيانات لتحقيق التنمية مستقبلاً حيث يوفر التقرير أحدث البيانات الوطنية المتوفرة في مختلف مجالات التنمية ورصد الفجوات القائمة والفرص المتاحة خلال الأعوام القادمة.

## ٤. رؤية العراق ٢٠٣٠ واستراتيجية التنمية المستدامة

سعت وزارة التخطيط من ضمن مهامها الى صياغة رؤية موحدة كإطار وخارطة طريق لمشروع وطني يسمح بدمج خصوصية العراق مع غايات وأهداف التنمية المستدامة في أجندة ٢٠٣٠ والتي تتضمن (انسان ممكن في بلد آمن، مجتمع موحد، اقتصاد متنوع، بيئة مستدامة، العدالة والحكم الرشيد). وقد تمت الموافقة على هذه الرؤية من قبل الأمانة العامة لمجلس الوزراء الموقر بموجب الكتاب المرقم (٠١٠١٩٩) بتاريخ ٢٠١٩/٣/٣١.

### ٥. البيانات الوصفية

للاطلاع على البيانات الوصفية ومنهجية المؤشرات الخاصة بمؤشرات أهداف التنمية المستدامة والمعتمدة من قبل الأمم المتحدة يمكن الرجوع الى موقع الأمم المتحدة للجنة الاقتصادية والاجتماعية لغربي آسيا (الاسكوا) الخاص بأهداف التنمية المستدامة من خلال الرابط التالي.

<https://www.unescwa.org/ar/tools/sdg-metadata>

### ٦. ملخص تنفيذي

- ❖ تخفيض نسبة الرجال والنساء والأطفال من جميع الأعمار الذين يعانون الفقر بجميع أبعاده وفقاً للتعريف الوطنية بمقدار النصف على الأقل، حيث كانت معدلات الفقر (٢٠,٠٥٪) حسب شكل رقم (١).
- ❖ سعت الحكومة العراقية بزيادة أكبر عدد من السكان المشمولين بالتغطية الاجتماعية حيث بلغت (١٦١١٢٥٧) وبواقع (١١٥٩٣٥٢) للذكور و(٤٥٧٩٠٥) للإناث حسب جدول رقم (١).
- ❖ القضاء على الجوع وكفالة حصول الجميع ولا سيما الفقراء والفئات الضعيفة بمن فيهم الرضع على ما يكفيهم من الغذاء الأمن والمغذي طوال العام بحلول عام ٢٠٣٠ حيث سجلت معدلات انتشار نقص التغذية (٢,٥٪) أما معدل انتشار توقف النمو بين الأطفال دون سن الخامسة من العمر (التقزم) فقد بلغ (١٢,٣٪) حسب جدول رقم (٣) وهو ما يدعو الى السعي في وضع نهاية لجميع أشكال سوء التغذية بحلول عام ٢٠٣٠.
- ❖ خفض النسبة العالمية للوفيات النفاسية الى اقل من ٧٠ حالة لكل ١٠٠٠٠٠ من المواليد الاحياء حيث سجلت وفيات الأمهات (٢٦) وفاه لكل ١٠٠٠٠٠ ولاده حية حسب شكل رقم (٧) بينما بلغت نسبة الولادات التي يشرف عليها أخصائيون صحيون مهرة (٩٦٪) حسب شكل رقم (٨).
- ❖ يقترب العراق بشكل كبير من وضع نهاية لوفيات المواليد والأطفال دون سن الخامسة والتي يمكن تفاديها بحلول عام ٢٠٣٠ ببلوغ هدف خفض وفيات المواليد على الأقل إلى (١٢) حالة وفاة لكل (١٠٠٠) مولود حي حيث يقترب العراق بشكل كبير من هذا المعدل (١٣) حالة وفاة وكذلك خفض وفيات الأطفال دون سن الخامسة على الأقل إلى (٢٥) حالة وفاة لكل (١٠٠٠) مولود حي وفي العراق كان المعدل (٢٢) حالة وفاة حسب شكل رقم (١٠,٩).
- ❖ يسعى العراق للقضاء نهائياً على أوبئة الإيدز والسل والملاريا والأمراض المدارية المهملة حيث يكاد يخلو العراق من أي إصابة بمرض الملاريا وتسجيل نسب متدنية جداً بالإيدز ومكافحة الالتهاب الكبدي الوبائي والأمراض المنقولة بالمياه والأمراض المعدية الأخرى وذلك قبل حلول عام ٢٠٣٠.
- ❖ خفض عدد الوفيات والإصابات الناجمة عن حوادث المرور إلى النصف بحلول عام ٢٠٢٠ اذ بلغ معدل الوفيات بسبب الحوادث المرورية (١٣) وفاة لكل (١٠٠٠٠٠) من السكان حسب جدول رقم (٩).

## التقرير الإحصائي لأهداف التنمية المستدامة لسنة ٢٠٢٤


- ❖ يبقى ضمان أن يتمتع جميع الفتيات والفتيان بتعليم ابتدائي وثانوي مجاني ومنصف وجيد يؤدي إلى تحقيق نتائج تعليمية ملائمة وفعالة بحلول عام ٢٠٣٠ حيث بلغت معدلات إتمام الدراسة للمرحلة الابتدائية (٨٦٪) وللمرحلة المتوسطة (٧٦,٥٪) وللمرحلة الإعدادية (٧٧,٥٪) حسب جدول رقم (١٣).
- ❖ ضمان أن تتاح لجميع الفتيات والفتيان فرص الحصول على نوعية جيدة من النماء والرعاية في مرحلة الطفولة المبكرة والتعليم قبل الابتدائي حتى يكونوا جاهزين للتعليم الابتدائي بحلول عام ٢٠٣٠ وأشارت النسبة المئوية للأطفال دون الخامسة الذين يسببون على المسار الصحيح من حيث النمو في مجالات الصحة والتعلم والرفاه النفسي الى تحسن ملحوظ (٧٩,٣٪) حسب جدول رقم (١٤).
- ❖ القضاء على التفاوت بين الجنسين في التعليم وضمان تكافؤ فرص الوصول إلى جميع مستويات التعليم والتدريب المهني للفئات الضعيفة بما في ذلك للأشخاص ذوي الإعاقة والأطفال الذين يعيشون في ظل أوضاع هشّة بحلول عام ٢٠٣٠ وقد أشارت بيانات المساواة لمعدل التحاق البنات الى البنين في مراحل التعليم (التعليم الابتدائي (١,٠٠) التعليم المتوسط (١,٠٦) التعليم الإعدادي (١,١٨)) لسنة ٢٠٢١.
- ❖ كفالة المشاركة الكاملة والفعالة للمرأة وفرصها المتساوية مع الرجل في شغل المناصب القيادية على جميع مستويات صنع القرار في الحياة السياسية والاقتصادية والعامة حيث سجلت نسبة المقاعد التي تشغلها النساء في البرلمان العراقي (٢٩٪) لسنة ٢٠٢١.
- ❖ تعزيز استخدام التكنولوجيا المتطورة وخاصة تكنولوجيا المعلومات والاتصالات من أجل تعزيز تمكين المرأة وكانت نسبة الحائزات على هواتف خلوية (٦٦٪) حسب شكل رقم (١٧).
- ❖ تحقيق هدف حصول الجميع بشكل منصف على مياه الشرب المأمونة والميسورة التكلفة قبل حلول عام ٢٠٣٠ حيث بلغت نسبة السكان الذين يستفيدون من خدمات مياه الشرب التي تدار بطريقة آمنة (٣٩,٢٪) لسنة ٢٠١٨.
- ❖ يشهد العراق تحسن ملحوظ في تحقيق هدف حصول الجميع على خدمات الصرف الصحي والنظافة الصحية ووضع نهاية للتغوط في العراء وإيلاء اهتمام خاص لاحتياجات النساء والفتيات ومن يعيشون في ظل أوضاع هشّة قبل حلول عام ٢٠٣٠ حيث بلغت نسبة السكان الذين يستفيدون من الإدارة السليمة لخدمات الصرف الصحي بما فيها مرافق غسل اليدين بالصابون والمياه (٩٧٪) حسب جدول رقم (٢١).
- ❖ تشير نسبة مياه الصرف الصحي المعالجة بطريقة آمنة الى تحسن ملحوظ عما كانت عليه في السنوات السابقة حيث بلغت (٧٣,٧٪) حسب شكل رقم (١٨) وهذا يؤشر على سعي الحكومة الى تحسين نوعية المياه عن طريق الحد من التلوث ووقف إلقاء النفايات والمواد الكيميائية الخطرة وتقليل تسربها إلى حد وخفض نسبة مياه المجاري غير المعالجة إلى النصف وزيادة إعادة التدوير.
- ❖ حصول الجميع بتكلفة ميسورة على خدمات الطاقة الحديثة الموثوقة وهذا ما تشير اليه النسبة المئوية للسكان المستفيدين من خدمات الكهرباء (٩٩,٩٪) حسب جدول رقم (٢٥).

## التقرير الإحصائي لأهداف التنمية المستدامة لسنة ٢٠٢٤

- ❖ تحقيق العمالة الكاملة والمنتجة وتوفير العمل اللائق لجميع النساء والرجال بمن فيهم الشباب والأشخاص ذوو الإعاقة وتكافؤ الأجر لقاء العمل المتكافئ القيمة قبل حلول عام ٢٠٣٠ حيث نلاحظ زيادة معدلات البطالة في العراق (١٦,٥) لسنة ٢٠٢١ عما كانت عليه (١٣,٨) سنة ٢٠١٨ حسب جدول رقم (٢٩).
- ❖ كان لانعكاسات الأوضاع الاقتصادية في الآونة الأخيرة بالعراق أثره على وضع الأطفال الاجتماعي ونزولهم للعمل مسجلة نسبة انخراط ممن هم بعمر (٥-١٧) سنة في سوق العمل ارتفاعاً ملحوظاً (٧,٣٪) حسب جدول رقم (٣٠) مما يستدعي اتخاذ تدابير فورية وفعالة لضمان حظر واستئصال أسوأ أشكال عمل الأطفال بما في ذلك تجنيدهم واستخدامهم كجنود وإنهاء عمل الأطفال بجميع أشكاله بحلول عام ٢٠٢٥.
- ❖ زيادة فرص حصول المشاريع الصناعية الصغيرة الحجم وسائر المشاريع ولاسيما في البلدان النامية على الخدمات المالية بما في ذلك الائتمانات الميسورة التكلفة وادماجها في سلاسل القيمة والأسواق حيث سجلت النسبة المئوية للقيمة المضافة للصناعات الصغيرة من القيمة المضافة للصناعات التحويلية (٢١,٨٪) حسب جدول رقم (٣٥).
- ❖ الحد من الأثر البيئي السلبي الفردي للمدن بطرق منها إيلاء اهتمام خاص لنوعية الهواء وإدارة نفايات البلديات وغيرها حيث بلغت النسبة المئوية للنفايات الصلبة الحضرية التي تجمع بانتظام مع تفرغها نهائياً بقدر كاف من مجموع النفايات الصلبة للمدن (٦٣,٤٪) حسب شكل رقم (٢١).
- ❖ تحقيق الإدارة السليمة بيئياً للمواد الكيميائية وجميع النفايات طوال دورة عمرها وفقاً للأطر الدولية المتفق عليها والحد كثيراً من إطلاقها في الهواء والماء والترربة من أجل التقليل الى أدنى حد من أثارها الضارة على صحة الانسان والبيئة حيث سجلت كمية النفايات الخطرة المتولدة (١٠٢٧١) كغم/ يوم حسب جدول رقم (٤٣).
- ❖ تشكل مساحة الغابات في العراق (١,٤٪) كنسبة مئوية من مجموع مساحة اليابسة حسب جدول رقم (٤٧).
- ❖ مكافحة التصحر وترميم الأراضي والترربة المتدهورة بما في ذلك الأراضي المتأثرة بالتصحر والجفاف والفيضانات والسعي إلى تحقيق عالم خالٍ من ظاهرة تدهور الأراضي بحلول عام ٢٠٣٠ حيث بلغت النسبة المئوية للأراضي المتدهورة نسبة الى مجموع مساحة اليابسة (٦٩,٨٪) حسب جدول رقم (٤٨).
- ❖ بلغت النسبة المئوية للأطفال الذين تتراوح أعمارهم بين (١-١٧) سنة والذين تعرضوا لأي عقاب بدني و/ أو اعتداء نفسي من جانب مقدمي الرعاية (٨٠,٩٪) لسنة ٢٠١٨ وهي ما تدعو الى السعي الجاد لنبذ جميع أشكال العنف ضد الأطفال وتعذيبهم.
- ❖ توفير هوية قانونية للجميع بما في ذلك تسجيل المواليد بحلول عام ٢٠٣٠ تعكسه النسبة المئوية المرتفعة للأطفال دون سن الخامسة من العمر والمسجلة ولاداتهم في قيد السجل المدني قرابة الـ (٩٩٪) لسنة ٢٠١٨.



الهدف الأول - القضاء على الفقر بجميع أشكاله في كل مكان



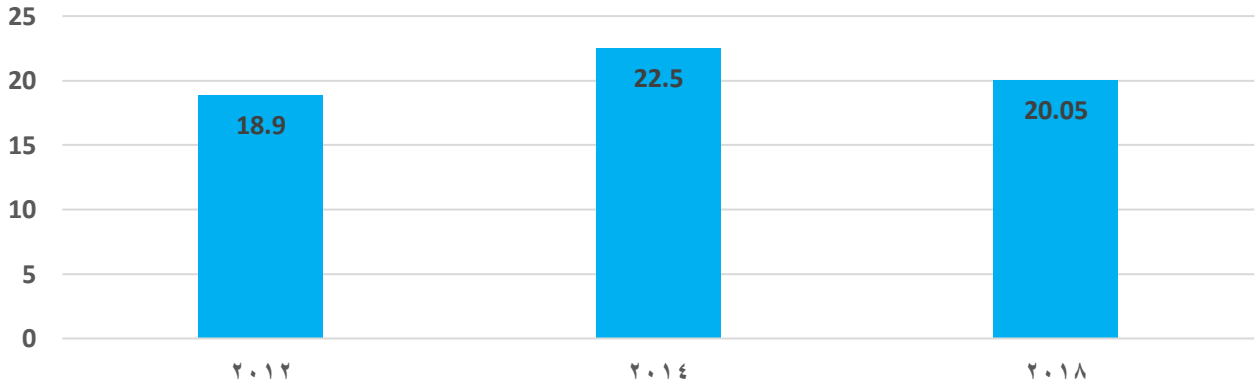
## التقرير الإحصائي لأهداف التنمية المستدامة لسنة ٢٠٢٤

يدعو الهدف الأول الى القضاء على الفقر بمختلف أنواعه، بما في ذلك الفقر المدقع خلال الفترة (٢٠١٥ - ٢٠٣٠) ويجب أن يتمتع الناس كافة بما في ذلك أفقرهم وأشدهم ضعفاً بمستوى أساسي من المعيشة ومن استحقاقات الحماية الاجتماعية وهذا يتطلب وجود إرادة سياسية لوضع سياسات إجتماعية تضمن إعادة التوزيع بهدف مواجهة تفاقم ظاهرة عدم المساواة والتهميش والإقصاء الاجتماعي.

**الغاية ١- ٢-** بحلول عام ٢٠٣٠ تخفيض نسبة الرجال والنساء والأطفال من جميع الأعمار الذين يعانون الفقر بجميع أبعاده وفقاً للتعريف الوطنية بمقدار النصف على الأقل

**المؤشر ١- ٢- ١** نسبة السكان الذين يعيشون دون خط الفقر الوطني حسب الجنس والعمر

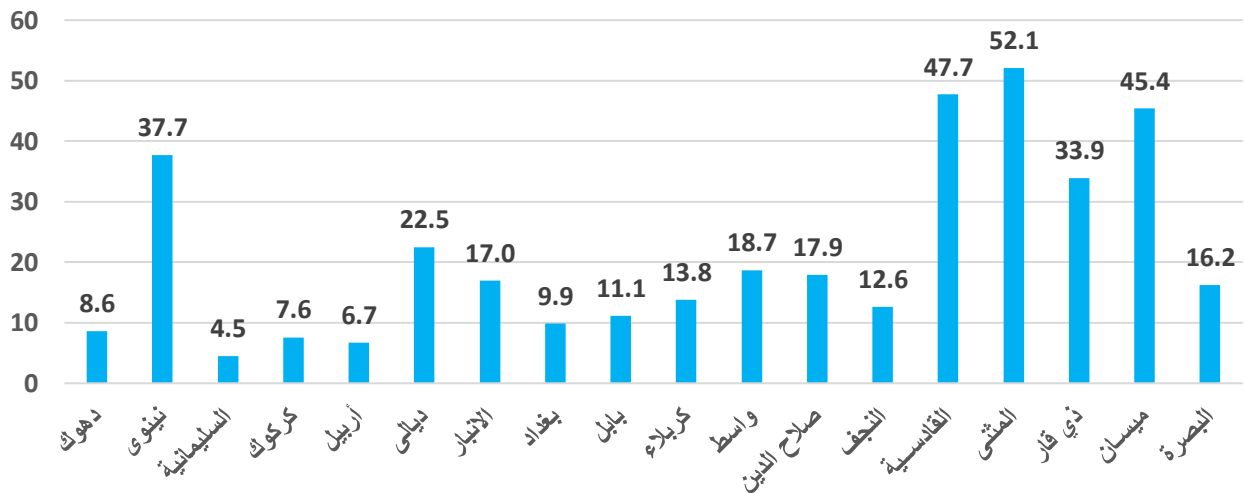
شكل (١) معدلات الفقر للسنوات (٢٠١٢، ٢٠١٤، ٢٠١٨)



المصدر : المسح الاجتماعي والاقتصادي للأسرة في العراق ٢٠١٤، ٢٠١٢

مسح رصد وتقويم الفقر في العراق ٢٠١٨/٢٠١٧

شكل (٢) معدلات الفقر حسب المحافظات لسنة ٢٠١٨/٢٠١٧



المصدر : مسح رصد وتقويم الفقر في العراق ٢٠١٨/٢٠١٧

## التقرير الإحصائي لأهداف التنمية المستدامة لسنة ٢٠٢٤

**المؤشر ٢-٢-١** نسبة الرجال والنساء والأطفال من جميع الأعمار الذين يعانون الفقر بجميع أبعاده وفقاً للتعريف الوطنية

حسب دراسة مؤشر الفقر الوطني المتعدد الأبعاد في العراق ومؤشر الفقر المتعدد الأبعاد المعدل للأطفال لسنة ٢٠٢٢ التي تم اعدادها من قبل فريق فني مشترك بين هيئة الإحصاء ونظم المعلومات الجغرافية وهيأة الإحصاء في الإقليم ومبادرة ophi اوكسفورد بلغ مؤشر الفقر متعدد الأبعاد (١,٢٧,٠٪) في حين بلغ مؤشر الفقر متعدد الأبعاد المعدل للطفل (١,٨٩,٠٪) حيث تم الاعتماد على احتساب المؤشر من بيانات المسح العنقودي متعدد المؤشرات (MICS6) لسنة ٢٠١٨.

**الغاية ١-٣** بحلول عام ٢٠٣٠ تنفيذ نظم وطنية ملائمة للحماية الاجتماعية وتدابير للجميع ووضع حدود دنيا لها، تحقيق تغطية واسعة للفقراء والضعفاء

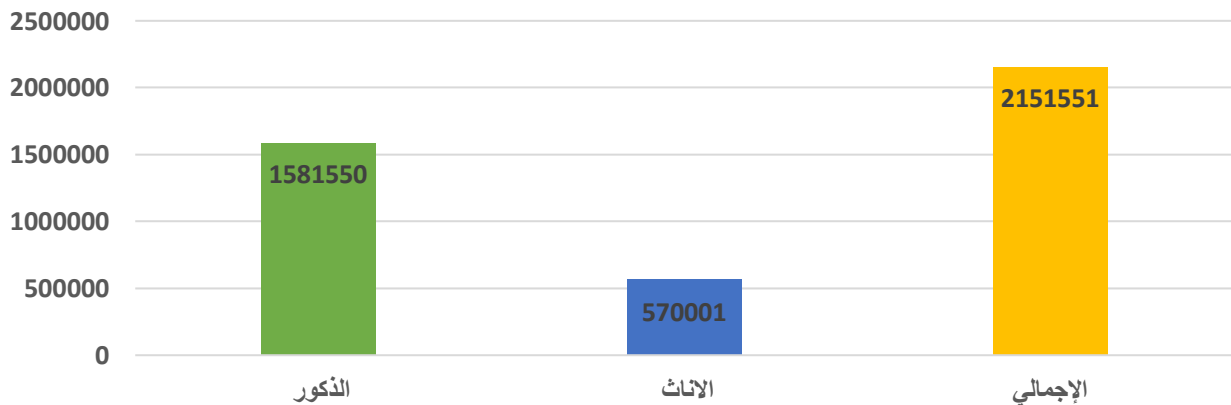
**المؤشر ١-٣-١** نسبة السكان الذين تشملهم حدود دنيا/ نظم للحماية الاجتماعية، حسب الجنس، وحسب الفئات السكانية، كالأطفال، والعاطلين عن العمل، والمسنين، والأشخاص ذوي الإعاقة، والحوامل، والأطفال حديثي الولادة، وضحايا إصابات العمل، والفقراء، والضعفاء

جدول (١) عدد المستفيدين المشمولين برواتب شبكة الحماية الاجتماعية حسب الجنس للسنوات (٢٠١٦ - ٢٠٢٣)

التفصيل	٢٠١٦	٢٠١٧	٢٠١٨	٢٠١٩	٢٠٢٠	٢٠٢١	٢٠٢٢	٢٠٢٣
الذكور	٤٩٢,٢٠٢	٦٩٠,١٢٠	٧٠٣,١٠٢	٨٩٩,٥٦٣	٩٦٤,٦٥٣	٩٧٩,٨٨٤	١,١٥٩,٣٥٢	١,٥٨١,٥٥٠
الإناث	٤١٣,٥٧١	٤١٤,٤٥٤	٤٣٨,٢٨١	٤٣٦,٩٤٣	٤٢٥,٢٦٣	٤٢٥,٤٩٢	٤٥٧,٩٠٥	٥٧٠,٠٠١
الإجمالي	٩٠٥,٧٧٣	١,١٠٤,٥٧٤	١,١٤١,٣٨٣	١,٣٣٦,٥٠٦	١,٣٨٩,٩١٦	١,٤٠٥,٣٧٦	١,٦١٧,٢٥٧	٢,١٥١,٥٥١

المصدر: وزارة العمل والشؤون الاجتماعية

شكل (٣) عدد المستفيدين المشمولين برواتب شبكة الحماية الاجتماعية حسب الجنس لسنة ٢٠٢٣



## التقرير الإحصائي لأهداف التنمية المستدامة لسنة ٢٠٢٤

**الغاية ١ - ٥** بحلول عام ٢٠٣٠ بناء قدرة الفقراء والفئات الضعيفة على الصمود والحد من تعرضهم وتأثرهم بالظواهر المتطرفة المتصلة بالمناخ وغيرها من الهزات والكوارث الاقتصادية والاجتماعية والبيئية

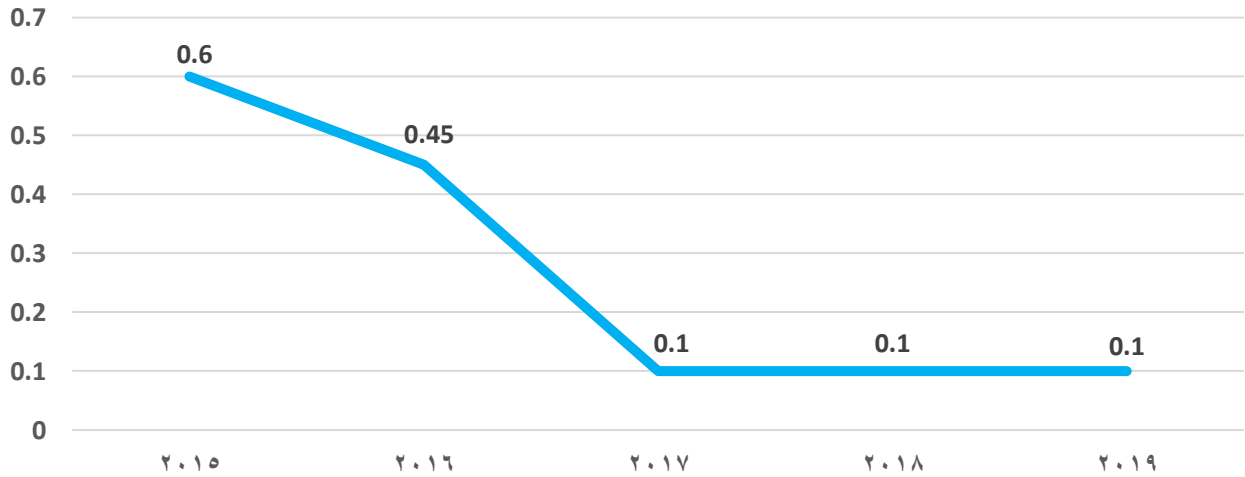
**المؤشر ١ - ٥ - ١** عدد الأشخاص المتوفين والمفقودين ومن تضرروا مباشرة بسبب الكوارث من بين كل (١٠٠٠٠٠٠) من السكان

لم تسجل السجلات الإدارية لوزارة الداخلية أي حالات متوفين او مفقودين ممن تضرروا مباشرة بسبب الكوارث لسنة ٢٠٢٠.

**الغاية ١ - أ** كفاءة حشد موارد كبيرة من مصادر متنوعة، بوسائل منها التعاون الإنمائي المعزز، من أجل تزويد البلدان النامية، ولا سيما أقل البلدان نمواً، بما يكفيها من الوسائل التي يمكن التنبؤ بها من أجل تنفيذ برامج وسياسات ترمي إلى القضاء على الفقر بجميع أبعاده

**المؤشر ١ - أ - ١** مجموع منح المساعدة الإنمائية الرسمية المقدمة من جميع الجهات المانحة التي تركز على الحد من الفقر كحصة من إجمالي الدخل القومي للبلد المتلقي

شكل (٤) النسبة المئوية من الموارد التي تخصصها الحكومة مباشرة لبرامج الحد من الفقر للسنوات (٢٠١٥ - ٢٠١٩)



المصدر: وزارة التخطيط / دائرة الاستثمار الحكومي

## التقرير الإحصائي لأهداف التنمية المستدامة لسنة ٢٠٢٤

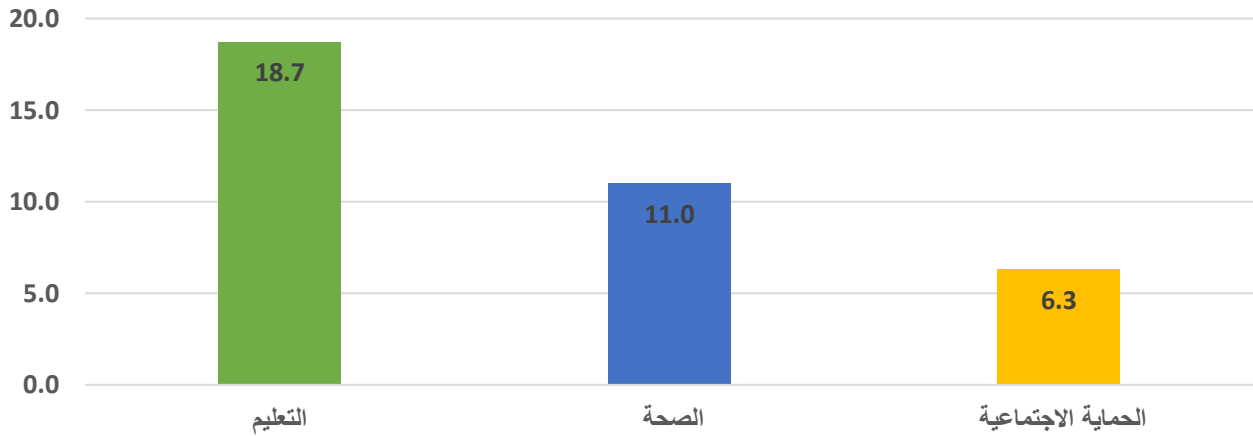
**المؤشر ١-أ-٢** نسبة مجموع الإنفاق الحكومي على الخدمات الأساسية (التعليم والصحة والحماية الاجتماعية)

جدول (٢) نسبة الإنفاق على الخدمات الأساسية (التعليم والصحة والحماية الاجتماعية) الى الإنفاق الحكومي العام للسنوات (٢٠١٦-٢٠٢٢)

التفصيل	٢٠١٦	٢٠١٧	٢٠١٨	٢٠١٩	٢٠٢٠	٢٠٢١	*٢٠٢٢
التعليم	٢٦,٧	٢٨	٢٧,٨	٢٣,٣	٢١	٢١,٥	١٨,٧
الصحة	١١,١	٩,١	١٠,٢	١٠,٢	٩,٦	١١,٣	١١,٠
الحماية الاجتماعية	١,٩	٣,١	٣,٢	٣,٥	٥,٢	٦,٦	٦,٣


المصدر: مديرية الحسابات القومية  
وزارة المالية  
\* تقديرات أولية

شكل (٥) نسبة الإنفاق على الخدمات الأساسية (التعليم والصحة والحماية الاجتماعية) الى الإنفاق الحكومي العام لسنة ٢٠٢٢\*



المصدر: مديرية الحسابات القومية  
وزارة المالية  
\* تقديرات أولية

الهدف الثاني - القضاء على الجوع وتوفير الأمن الغذائي والتغذية المحسنة وتعزيز الزراعة المستدامة



## التقرير الإحصائي لأهداف التنمية المستدامة لسنة ٢٠٢٤

يسعى الهدف الثاني الى القضاء على جميع اشكال الجوع وسوء التغذية والى تحقيق انتاج غذائي مستدام ولغرض تحقيق ذلك يتطلب تعزيز الزراعة المستدامة على نطاق واسع ومضاعفة الإنتاجية الزراعية وزيادة الاستثمار ليتمكن كل شخص من الحصول على ما يكفي من الغذاء المحسن.

**الغاية ٢ - ١** بحلول عام ٢٠٣٠ القضاء على الجوع وكفالة حصول الجميع ولا سيما الفقراء والفئات الضعيفة بمن فيهم الرضع على ما يكفيهم من الغذاء المأمون والمغذي طوال العام

**المؤشر ٢-١-١** معدل انتشار نقص التغذية



المصدر: نتائج المسح الشامل للأمن الغذائي والفئات الهشة في العراق ٢٠١٦

**الغاية ٢ - ٢** بحلول عام ٢٠٣٠ إنهاء جميع أشكال سوء التغذية بما في ذلك تحقيق الأهداف المتفق عليها دولياً بشأن توقف النمو والهزال لدى الأطفال دون سن الخامسة بحلول عام ٢٠٢٥ ومعالجة الاحتياجات التغذوية للمراهقات والحوامل والمرضع وكبار السن

**المؤشر ٢-٢-١** معدل انتشار توقف النمو (الطول بالنسبة للعمر > ٢ نقطة من الانحراف المعياري عن متوسط معايير نمو الطفل لمنظمة الصحة العالمية) بين الأطفال دون سن الخامسة

جدول (٣) معدل انتشار توقف النمو بين الأطفال دون سن الخامسة للسنوات (٢٠١٦ ، ٢٠١٨) (%)

التفصيل	٢٠١٦	٢٠١٨
التقزم	١٦,٦	١٢,٣

المصدر: المسح العنقودي متعدد المؤشرات (MICS-6) ٢٠١٨  
نتائج المسح الشامل للأمن الغذائي والفئات الهشة في العراق ٢٠١٦

## التقرير الإحصائي لأهداف التنمية المستدامة لسنة ٢٠٢٤

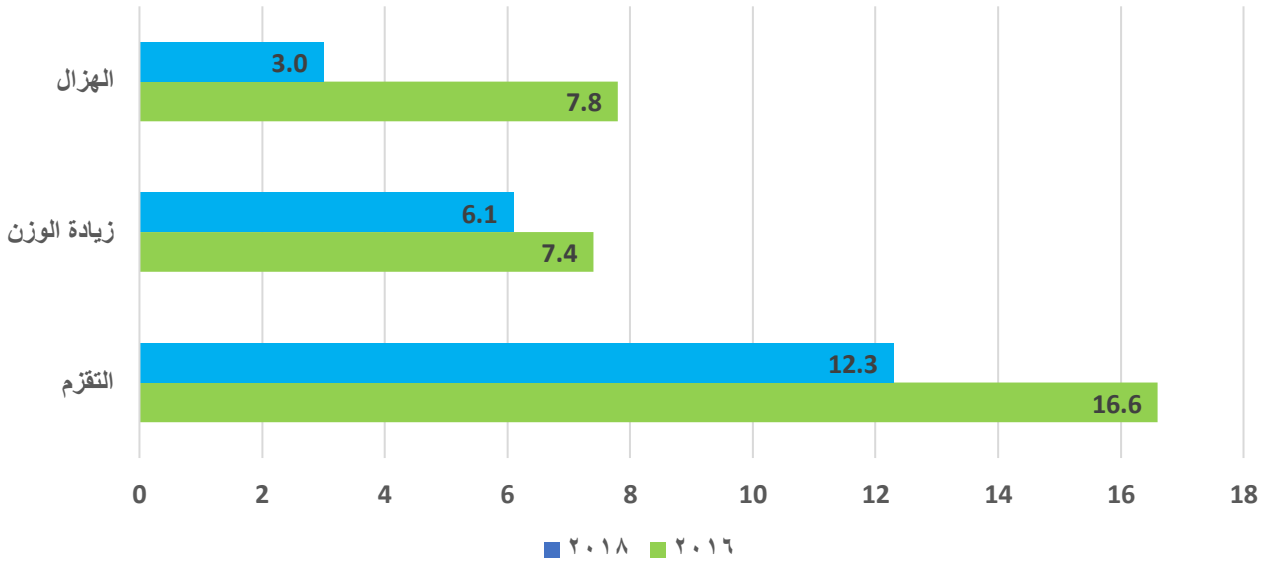
**المؤشر ٢-٢-٢** معدل انتشار سوء التغذية (الوزن بالنسبة للطول <٢+ أو >٢- نقطة من الانحراف المعياري عن متوسط معايير نمو الطفل لمنظمة الصحة العالمية) بين الأطفال دون سن الخامسة، مصنفيين حسب النوع (الهزال وزيادة الوزن)

جدول (٤) معدل انتشار سوء التغذية بين الأطفال دون سن الخامسة للسنوات (٢٠١٦ ، ٢٠١٨) (%)

التفصيل	٢٠١٦	٢٠١٨
الهزال	٧,٨	٣
زيادة الوزن	٧,٤	٦,١


المصدر: المسح العنقودي متعدد المؤشرات (MICS-6) ٢٠١٨  
نتائج المسح الشامل للأمن الغذائي والفئات الهشة في العراق ٢٠١٦

شكل (٦) معدل انتشار سوء التغذية بين الأطفال دون سن الخامسة للسنوات (٢٠١٦ ، ٢٠١٨)



المصدر: المسح العنقودي متعدد المؤشرات (MICS-6) ٢٠١٨  
نتائج المسح الشامل للأمن الغذائي والفئات الهشة في العراق ٢٠١٦

الهدف الثالث - ضمان تمتع الجميع بأنماط عيش صحية وبالرفاهية في جميع الأعمار



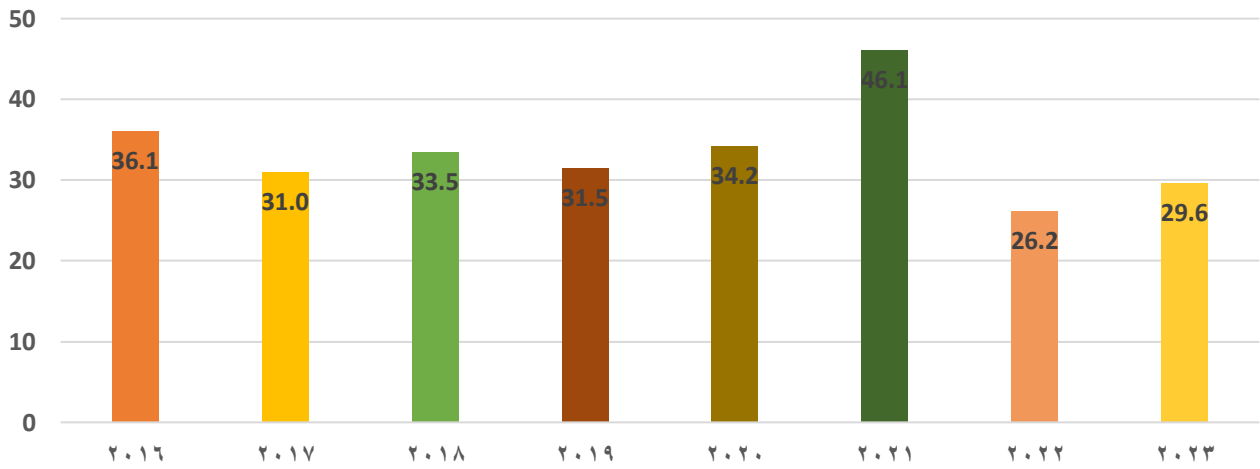
## التقرير الإحصائي لأهداف التنمية المستدامة لسنة ٢٠٢٤

يسعى الهدف الثالث الى ضمان توفير الصحة والرفاه للجميع في جميع الاعمار من خلال تحسين الصحة الإنجابية وصحة الأم والطفل ووضع نهاية لوفيات حديثي الولادة والرضع والأطفال دون سن الخامسة التي يمكن تفاديها ووضع حد للأوبئة وانهاء الامراض السارية الرئيسية وخفض الامراض غير السارية والبيئية وتحقيق التغطية الصحية للجميع وضمان حصول الجميع على الأدوية واللقاحات الآمنة والفعالة والتي يمكن تحملها.

**الغاية ٣-١** خفض النسبة العالمية للوفيات النفاسية إلى أقل من ٧٠ حالة لكل (١٠٠٠٠٠) من المواليد الأحياء

**المؤشر ٣-١-١** نسبة وفيات الأمهات

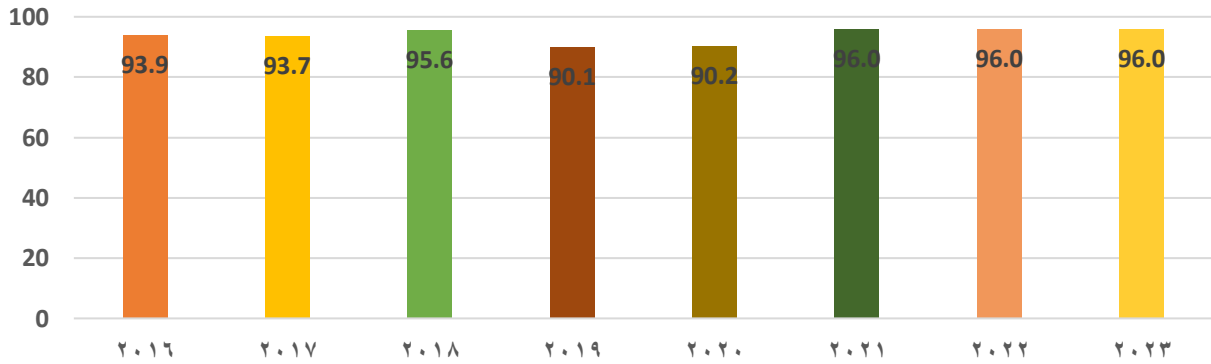
شكل (٧) نسبة وفيات الامهات لكل (١٠٠٠٠٠) ولادة حية للسنوات (٢٠١٦-٢٠٢٣)



المصدر: التقرير الإحصائي السنوي لوزارة الصحة

**المؤشر ٣-١-٢** نسبة الولادات التي يشرف عليها أخصائيو صحيون مَهرة

شكل (٨) نسبة الولادات التي يشرف عليها أخصائيو صحيون ماهرون للسنوات (٢٠١٦-٢٠٢٣)



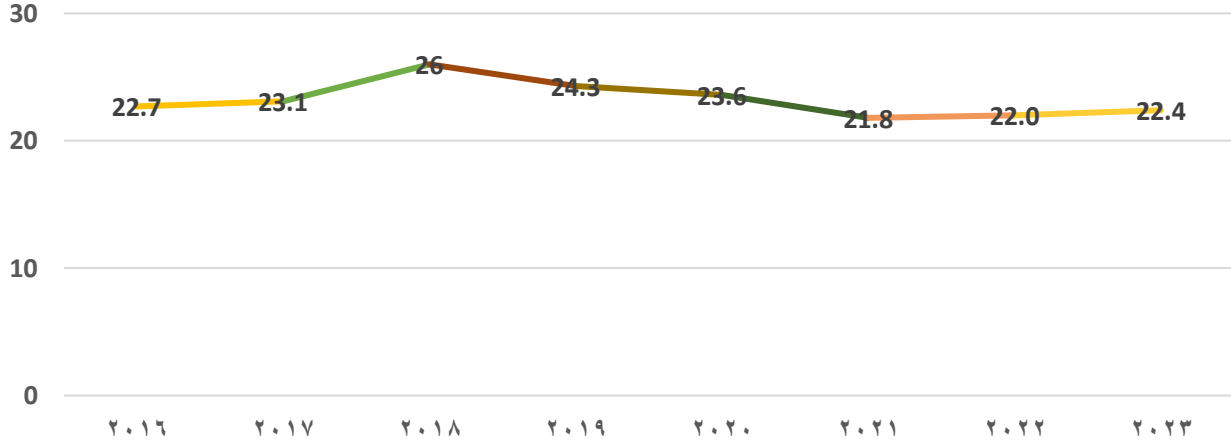
المصدر: المسح العنقودي متعدد المؤشرات (MICS-6) ٢٠١٨  
التقرير الإحصائي السنوي لوزارة الصحة

## التقرير الإحصائي لأهداف التنمية المستدامة لسنة ٢٠٢٤

**الغاية ٣- ٢** بحلول عام ٢٠٣٠ إنهاء وفيات المواليد والأطفال دون سن الخامسة التي يمكن تفاديها، بسعي جميع البلدان إلى بلوغ هدف خفض وفيات المواليد على الأقل إلى ١٢ حالة وفاة في كل (١٠٠٠) مولود حي، وخفض وفيات الأطفال دون سن الخامسة إلى ٢٥ حالة وفاة على الأقل في كل (١٠٠٠) مولود حي

**المؤشر ٣- ٢- ١** معدل وفيات الأطفال دون سن الخامسة

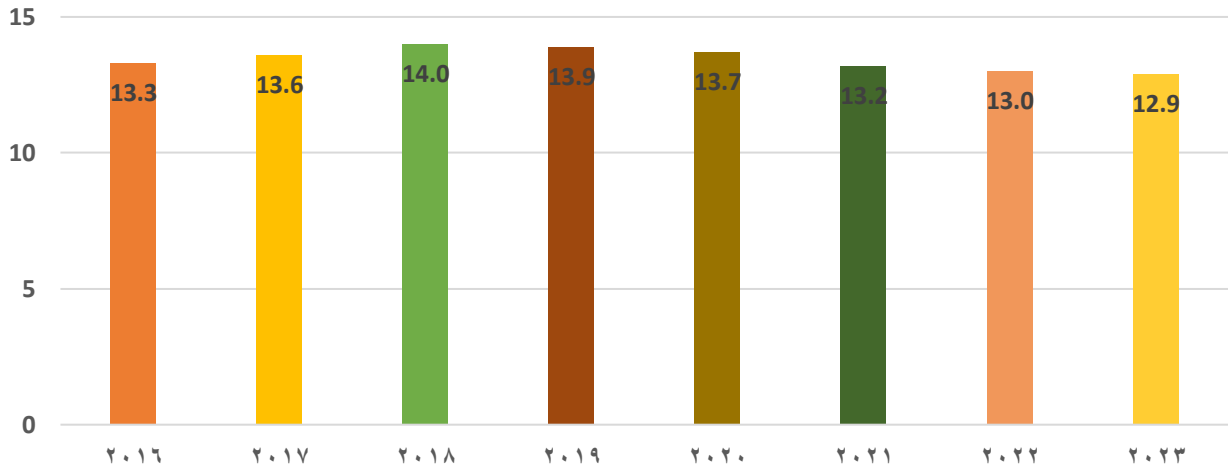
شكل (٩) معدل وفيات الأطفال دون سن الخامسة لكل (١٠٠٠) ولادة حية للسنوات (٢٠٢٣-٢٠١٦)



المصدر: المسح العنقودي متعدد المؤشرات (MICS-6) ٢٠١٨  
التقرير الإحصائي السنوي لوزارة الصحة

**المؤشر ٣- ٢- ٢** معدل وفيات المواليد

شكل (١٠) معدل وفيات حديثي الولادة لكل (١٠٠٠) ولادة حية للسنوات (٢٠٢٣-٢٠١٦)



المصدر: المسح العنقودي متعدد المؤشرات (MICS-6) ٢٠١٨  
التقرير الإحصائي السنوي لوزارة الصحة

## التقرير الإحصائي لأهداف التنمية المستدامة لسنة ٢٠٢٤

**الغاية ٣-٣** بحلول عام ٢٠٣٠ القضاء على أوبئة نقص المناعة المكتسبة والسل والملاريا والأمراض المدارية المهملة، ومكافحة الالتهاب الكبدي الوبائي، والأمراض المنقولة بالمياه، والأمراض المعدية الأخرى

**المؤشر ٣-٣-١** عدد الإصابات الجديدة بفيروس نقص المناعة البشرية لكل (١٠٠٠) شخص غير مصاب من السكان حسب الجنس والعمر والفئات الرئيسية من السكان

جدول (٥) معدل الإصابة بالعوز المناعي لكل (١٠٠٠٠٠) من السكان للسنوات (٢٠١٦ - ٢٠٢٣)

التفصيل	٢٠١٦	٢٠١٧	٢٠١٨	٢٠١٩	٢٠٢٠	٢٠٢١	٢٠٢٢	٢٠٢٣
الذكور	٠,٢٤	٠,٤٥	٠,٤٦	٠,٨٧	٠,٨٦	١,٢٨	١,٧٠	٢,٢٨
الإناث	٠,٠٤	٠,٠٥	٠,١٢	٠,١٧	٠,١٨	٠,٣٠	٠,٤٠	٠,٤٩
الإجمالي	٠,١٤	٠,٢٦	٠,٢٩	٠,٥٢	٠,٥٢	٠,٨٠	١,٠٦	١,٣٩

المصدر: التقرير الإحصائي السنوي لوزارة الصحة

**المؤشر ٣-٣-٢** معدل انتشار داء السل لكل (١٠٠٠٠٠) من السكان

جدول (٦) معدل الإصابة بالعدوى لكل (١٠٠٠٠٠) من السكان للسنوات (٢٠١٦-٢٠٢٣)

٢٠١٦	٢٠١٧	٢٠١٨	٢٠١٩	٢٠٢٠	٢٠٢١	٢٠٢٢	٢٠٢٣
١٢	١٢	١٠	٩	٧	٨	٩	٩

المصدر: التقرير الإحصائي السنوي لوزارة الصحة

**المؤشر ٣-٣-٣** عدد حالات الإصابة بالملاريا لكل (١٠٠٠) من السكان

حسب بيانات وزارة الصحة لم تسجل أي حالات إصابة بمرض الملاريا بين السكان لسنة ٢٠٢٢.

**المؤشر ٣-٣-٤** عدد الإصابات بأمراض التهاب الكبد الوبائي B لكل (١٠٠٠٠٠) من السكان

جدول (٧) معدل الإصابة بالتهاب الكبد الوبائي B لكل (١٠٠٠٠٠) من السكان للسنوات (٢٠١٦ - ٢٠٢٣)

٢٠١٦	٢٠١٧	٢٠١٨	٢٠١٩	٢٠٢٠	٢٠٢١	٢٠٢٢	٢٠٢٣
٥,٢	٥,٢	٥,٢	٣,٦	١,٤	٢,٤	٤,٨	٢,٩

المصدر: التقرير الإحصائي السنوي لوزارة الصحة

## التقرير الإحصائي لأهداف التنمية المستدامة لسنة ٢٠٢٤

**الغاية ٣ - ٤:** بحلول عام ٢٠٣٠ خفض الوفيات المبكرة الناجمة عن الأمراض غير المعدية بمقدار الثلث بتوفير الوقاية والعلاج وتعزيز الصحة والسلامة العقلية

**المؤشر ٣-٤-١:** معدل الوفيات الناجمة عن أمراض القلب والأوعية الدموية والسرطان وداء السكري والأمراض التنفسية المزمنة

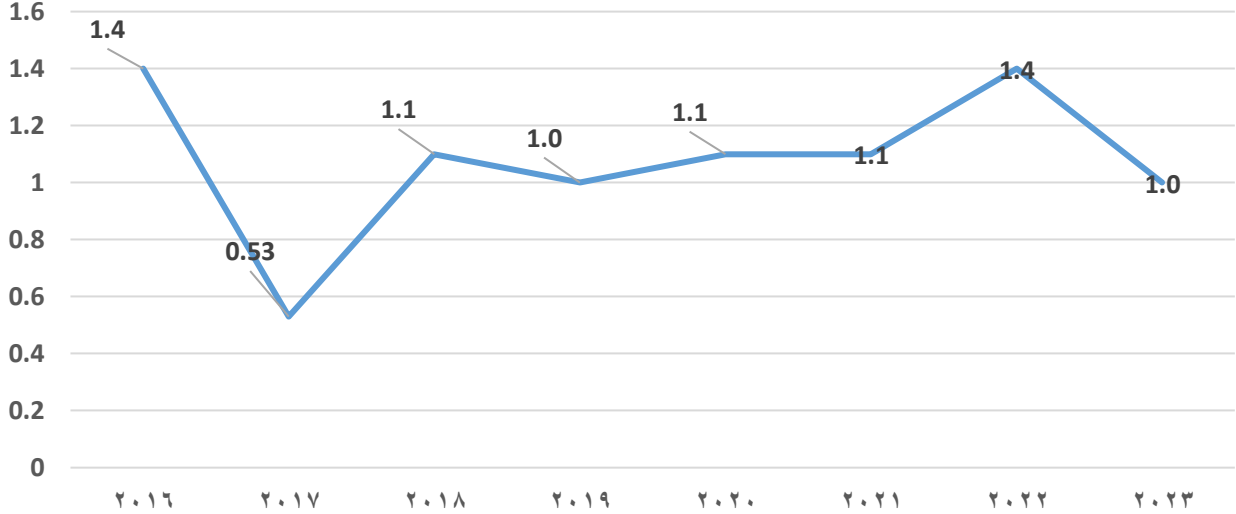
جدول (٨) الوفيات المبكرة للأمراض غير الانتقالية الرئيسية (٣٠-٧٠) سنة لكل (١٠٠٠) من السكان للسنوات (٢٠١٧ - ٢٠٢٢)

٢٠٢٣	٢٠٢٢	٢٠٢١	٢٠٢٠	٢٠١٩	٢٠١٨	٢٠١٧
٢,٧	٢,٨	٣,٥	٣,٦	٣,٢	٣,١	٣,٠

المصدر: التقرير الإحصائي السنوي لوزارة الصحة

**المؤشر ٣-٤-٢:** معدل وفيات الانتحار

شكل (١١) معدل وفيات الانتحار لكل (١٠٠٠٠٠) من السكان للسنوات (٢٠١٦-٢٠٢٣)



المصدر: التقرير الإحصائي السنوي لوزارة الصحة

## التقرير الإحصائي لأهداف التنمية المستدامة لسنة ٢٠٢٤

**الغاية ٣- ٦** بحلول عام ٢٠٢٠ خفض عدد الوفيات والإصابات الناجمة عن حوادث المرور على الصعيد العالمي إلى النصف

**المؤشر ٣- ٦- ١** معدلات الوفيات الناجمة عن الإصابات جراء حوادث المرور على الطرق  
جدول (٩) معدل الوفيات الناتجة عن الإصابات المميتة بسبب الحوادث المرورية لكل (١٠٠٠٠٠) من السكان للسنوات (٢٠١٧-٢٠٢٣)

٢٠٢٣	٢٠٢٢	٢٠٢١	٢٠٢٠	٢٠١٩	٢٠١٨	٢٠١٧
١٢,٩	١٣,٢	١٣,٥	١١,٢	١٢,٨	١٥,٠	١٥,٠

المصدر: التقرير الإحصائي السنوي لوزارة الصحة

**الغاية ٣- ٧** بحلول عام ٢٠٣٠ ضمان حصول الجميع على خدمات رعاية الصحة الجنسية والإنجابية، بما في ذلك خدمات ومعلومات تنظيم الأسرة والتثقيف بشأنها، وإدماج الصحة الإنجابية في الاستراتيجيات والبرامج الوطنية

**المؤشر ٣- ٧- ١** نسبة النساء اللاتي في سن الإنجاب (١٥-٤٩) سنة واللاتي لُبيبت حاجتهن إلى تنظيم الأسرة بطرق حديثة

جدول (١٠) النسبة المئوية للنساء في سن الإنجاب (١٥-٤٩) سنة اللاتي لبيبت حاجتهن إلى تنظيم الأسرة بطرق حديثة للسنوات (٢٠١١، ٢٠١٨، ٢٠٢١)

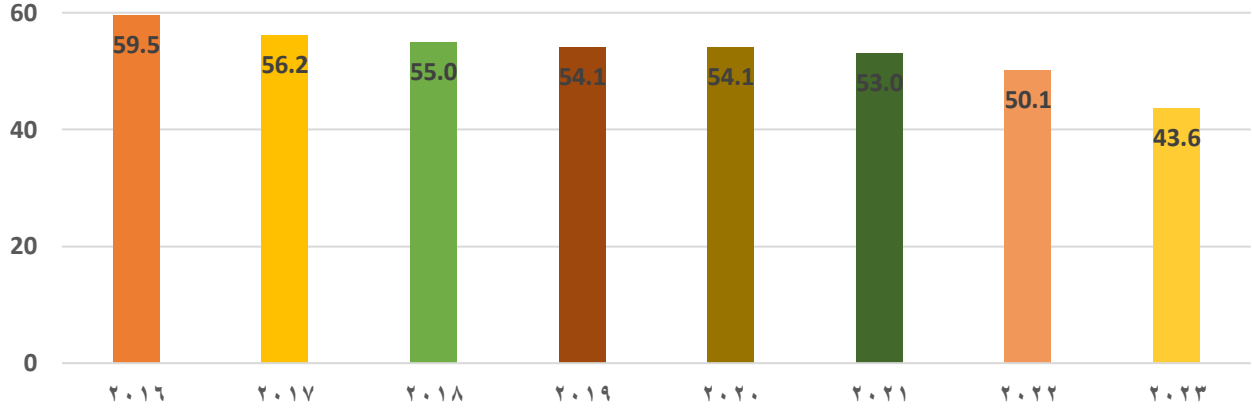
٢٠٢١	٢٠١٨	٢٠١١
٧٣,٦	٥٣,٨	٣٣,٦

المصدر: المسح العنقودي متعدد المؤشرات (MICS-6) ٢٠١٨، ٢٠١١  
المسح المتكامل للأوضاع الاجتماعية والصحية للمرأة في العراق ٢٠٢١

## التقرير الإحصائي لأهداف التنمية المستدامة لسنة ٢٠٢٤

**المؤشر ٣-٧-٢** معدل الولادات لدى المراهقات (١٠-١٤ سنة و ١٥-١٩ سنة) لكل (١٠٠٠) امرأة في تلك الفئة العمرية

شكل (١٢) معدل الولادات عند اليافعات (١٥-١٩) سنة لكل (١٠٠٠) امرأة للسنوات (٢٠١٦-٢٠٢٣)



المصدر: التقرير الإحصائي السنوي لوزارة الصحة

**الغاية ٣-٨** تحقيق التغطية الصحية الشاملة، بما في ذلك الحماية من المخاطر المالية وإمكانية الحصول على خدمات الرعاية الصحية الأساسية الجيدة، وإمكانية حصول الجميع على الأدوية واللقاحات الأساسية المأمونة والجيّدة والفعالة والميسورة التكلفة

**المؤشر ٣-٨-١** نسبة السكان المستهدفين المشمولين بالخدمات الصحية الأساسية

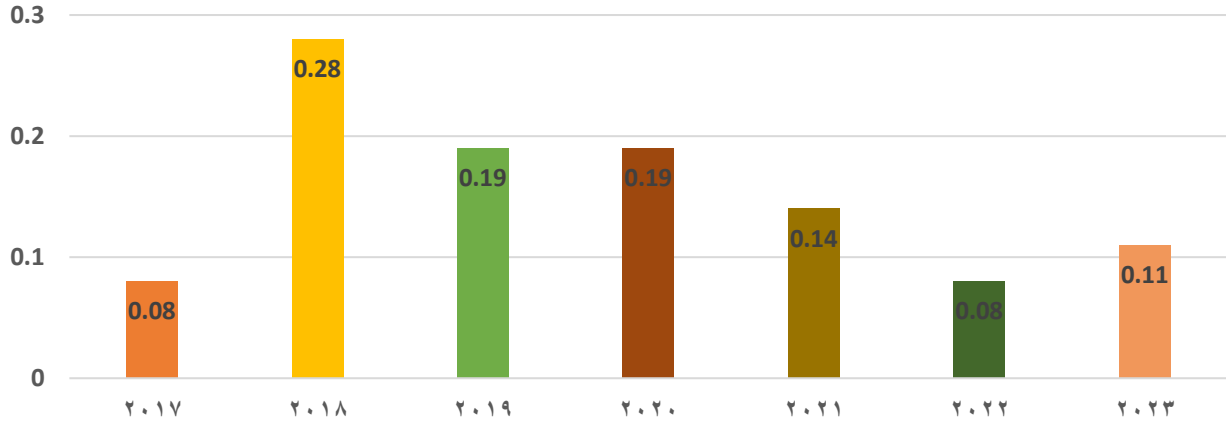
بلغت نسبة تغطية الخدمات الصحية الأساسية (خدمات الرعاية، لقاحات، خدمات عيون، خدمات الأمراض الانتقالية وغير الانتقالية، خدمات الاسنان، خدمات الراقدين) حسب بيانات وزارة الصحة (٦٠٪) لسنة ٢٠٢٢ و(٦١٪) لسنة ٢٠٢٣.

**الغاية ٣-٩** بحلول عام ٢٠٣٠ الحد بقدر كبير من عدد الوفيات والأمراض الناجمة عن التعرّض للمواد الكيميائية الخطرة، وتلوّث الهواء والماء والتربة

## التقرير الإحصائي لأهداف التنمية المستدامة لسنة ٢٠٢٤

**المؤشر ٣-٩-٣** معدل الوفيات المنسوب إلى التسمم غير المتعمد

شكل (١٣) معدل الوفيات الناتج عن التسمم غير المقصود لكل (١٠٠٠٠٠٠) من السكان للسنوات (٢٠٢٣-٢٠١٧)



المصدر: التقرير الإحصائي السنوي لوزارة الصحة

**الغاية ٣ - أ** تعزيز تنفيذ اتفاقية منظمة الصحة العالمية الإطارية بشأن مكافحة التبغ في جميع البلدان، حسب الاقتضاء

**المؤشر ٣-أ-١** معدل انتشار تعاطي التبغ حالياً بين الأشخاص الذين تبلغ أعمارهم ١٥ سنة فأكثر

حسب نتائج المسح المتكامل للأوضاع الاجتماعية والصحية للمرأة في العراق بلغت نسبة النساء بعمر ١٥ سنة فأكثر اللاتي يمارسن التدخين (٢,١٪) لسنة ٢٠٢١.

**الغاية ٣ - ب** دعم البحث والتطوير في مجال اللقاحات والأدوية للأمراض المعدية وغير المعدية التي تتعرض لها البلدان النامية في المقام الأول، وتوفير إمكانية الحصول على الأدوية واللقاحات الأساسية بأسعار معقولة، وفقاً لإعلان الدوحة بشأن الاتفاق المتعلق بالجوانب المتصلة بالتجارة من حقوق الملكية الفكرية وبالصحة العامة، الذي يؤكد حق البلدان النامية في الاستفادة بالكامل من الأحكام الواردة في الاتفاق بشأن الجوانب المتصلة بالتجارة من حقوق الملكية الفكرية المتعلقة بأوجه المرونة اللازمة لحماية الصحة العامة، ولا سيما العمل من أجل إمكانية حصول الجميع على الأدوية

## التقرير الإحصائي لأهداف التنمية المستدامة لسنة ٢٠٢٤

**المؤشر ٣-ب-١** نسبة السكان المستهدفين المستفيدين من جميع اللقاحات المشمولة بالبرنامج الوطني لبلدهم

أشارت بيانات وزارة الصحة فيما يخص مؤشرات التحصين ضد الأمراض الانتقالية المستهدفة للرضع حيث بلغت نسبة لقاح البي سي جي (٩٣٪) ونسبة لقاح شلل الأطفال الجرعة الثالثة (٩١٪) ونسبة لقاح الحصبة المختلطة الجرعة الاولى (٩٨٪) ونسبة لقاح التهاب الكبد الفيروسي B (٩٣٪) لسنة ٢٠٢٣.

**الغاية ٣ - ج** تحقيق زيادة كبيرة في تمويل قطاع الصحة، وتوظيف قوى عاملة في هذا القطاع وتطويرها وتدريبها واستبقائها في البلدان النامية، وبخاصة في أقل البلدان نمواً والدول الجزرية الصغيرة النامية


**المؤشر ٣-ج-١** معدل كثافة الأخصائيين الصحيين وتوزيعهم

جدول (١١) معدل كثافة الأخصائيين الصحيين لكل (١٠٠٠٠) نسمة من السكان للسنوات (٢٠١٦ - ٢٠٢٣)

التفصيل	٢٠١٦	٢٠١٧	٢٠١٨	٢٠١٩	٢٠٢٠	٢٠٢١	٢٠٢٢	٢٠٢٣
الأطباء الكلي	٨,٤	٩,٤	٩,١	٩,٣	٩,٧	١٠,٣	١٠,٧	١١,١
أطباء الاسنان	٢,٤	٢,٨	٣,١	٣,٧	٣,٥	٤,٦	٥,٢	٧,١
الصيدلة	٢,٦	٣,٣	٣,٣	٤,٠	٤,١	٥,٢	٦,٥	٧,١
الملاكات التمريضية	١٩,٤	٢٠,٣	٢٠,٦	٢٢,٥	٢٢,٤	٢٤,٠	٢٥,٩	٢٦,٧
ذوي المهن الصحية	١٩,٠	١٩,٠	١٩,٤	٢٣,٤	٢٢,٥	٢٦,٧	٢٨,٣	٣٤,٧
الملاكات المختبرية	٣,١	٢,٩	٢,٨	٣,١	٣,٤	٣,٦	٤,٤	٤,٧
المساعدون الصحيون	٠,٢	٠,٢	٠,١	٠,٣	٠,٨	٠,٥	٠,٥	٠,٥

المصدر: التقرير الإحصائي السنوي لوزارة الصحة

الهدف الرابع - ضمان أن تتاح للجميع سبل متكافئة للحصول على التعليم الجيد وتعزيز فرص التعلم مدى الحياة للجميع



## التقرير الإحصائي لأهداف التنمية المستدامة لسنة ٢٠٢٤

يسعى الهدف الرابع الى ضمان أن يتمتع جميع البنات والبنين والفتيات والفتيان بتعليم منصف وجيد مما يؤدي إلى تحقيق نتائج تعليمية ملائمة وفعالة بحلول عام ٢٠٣٠ للنهوض بعجلة التقدم. بالإضافة الى اكتساب المهارات الأساسية والمهارات الأعلى درجة وتحقيق المزيد من الوصول الى التعليم والتدريب التقني والمهني وبصورة اكثر انصافاً والتدريب طوال الحياة والمهارات والمعارف والقيم اللازمة للتعامل جيداً مع المجتمع والمساهمة فيه.

**الغاية ٤ - ١** بحلول عام ٢٠٣٠ ضمان أن يتمتع جميع الفتيات والفتيان بتعليم ابتدائي وثنوي مجاني ومنصف وجيد يؤدي إلى تحقيق نتائج تعليمية ملائمة وفعالة

**المؤشر ٤ - ١ - ١** نسبة الأطفال والشباب (أ) في الصف الثاني/الثالث و(ب) في نهاية المرحلة الابتدائية و(ج) في نهاية المرحلة الأولى من التعليم الثانوي الذين يحققون على الأقل الحد الأدنى من مستوى الكفاءة في '١' القراءة و'٢' الرياضيات حسب الجنس

جدول (١٢) نسبة التلاميذ الذين يحققون على الأقل الحد الأدنى من مستوى الكفاءة في القراءة والرياضيات حسب الجنس للعام الدراسي (٢٠٢٢-٢٠٢٣)

التفصيل	الذكور	الاناث	الاجمالي
الصف الثاني الابتدائي	٨٩	٩٠	٨٩,٧
الصف الثالث الابتدائي	٨٥,٤	٨٦,٨	٨٦,١
الصف السادس الابتدائي	٧٥,٣	٨٤,٤	٧٩,٦
الصف الثالث متوسط	٦٠,٣	٧٣,٧	٦٦,٤

المصدر: وزارة التربية

## التقرير الإحصائي لأهداف التنمية المستدامة لسنة ٢٠٢٤

**المؤشر ٤-١-٢** معدل إكمال الدراسة (التعليم الابتدائي والتعليم الإعدادي والتعليم الثانوي)

جدول (١٣) معدلات اتمام الدراسة للمراحل الدراسية الابتدائية والمتوسطة والاعدادية والثانوية حسب الجنس للعام الدراسي (٢٠٢٢-٢٠٢٣)

التفصيل	الذكور	الاناث	الاجمالي
المرحلة الابتدائية	٨١,٦	٨٥,٣	٨٣,٤
المرحلة المتوسطة	٧٠,٧	٧٩,٣	٧٤,٦
المرحلة الإعدادية	٧٤,٣	٨١,٣	٧٧,٨
المرحلة الثانوية	٧١,٩	٨٠,٠	٧٥,٨

المصدر: وزارة التربية

**الغاية ٤-٢** بحلول عام ٢٠٣٠ كفالة أن تتاح لجميع الفتيات والفتيان، فرص الحصول على نوعية جيدة من النماء والرعاية في مرحلة الطفولة المبكرة والتعليم قبل الابتدائي حتى يكونوا جاهزين للتعليم الابتدائي

**المؤشر ٤-٢-١** نسبة الأطفال من الفئة العمرية (٢٤-٥٩) شهراً الذين هم ماضون على المسار الصحيح من حيث النمو في مجالات الصحة والتعلم والرفاه النفسي والاجتماعي حسب الجنس

جدول (١٤) الأطفال دون الخامسة الذين يسرون على المسار الصحيح من حيث النمو للسنوات (٢٠١١، ٢٠١٨)

التفصيل	2011	2018
الذكور	٦٧,٨	٧٨,٤
الاناث	٧٥,٦	٨٠,٢
الإجمالي	٧١,٦	٧٩,٣

المصدر: المسح العنقودي متعدد المؤشرات (MICS-6) ٢٠١١، ٢٠١٨

## التقرير الإحصائي لأهداف التنمية المستدامة لسنة ٢٠٢٤

**المؤشر ٤-٢-٢** معدل المشاركة في التعلم المنظم (قبل سنة واحدة من سن الالتحاق الرسمي بالتعليم الابتدائي) حسب الجنس

جدول (١٥) معدل المشاركة في التعلم المنظم (قبل سنة واحدة من سن الالتحاق الرسمي بالتعليم الابتدائي) حسب الجنس للعام الدراسي (٢٠٢٢-٢٠٢٣)

الاجمالي	الاناث	الذكور
٩,٠	٩,٢	٨,٨

المصدر: وزارة التربية

**الغاية ٤-٣** بحلول عام ٢٠٣٠ كفالة تكافؤ فرص جميع النساء والرجال في الحصول على التعليم التقني والمهني والتعليم العالي الجيد والميسور التكلفة، بما في ذلك التعليم الجامعي

**المؤشر ٤-٣-١** معدل مشاركة الشباب والكبار في التعليم الرسمي وغير الرسمي والتدريب خلال الاثني عشر شهراً السابقة، حسب الجنس

جدول (١٦) معدل مشاركة الشباب والكبار في التعليم الرسمي وغير الرسمي والتدريب خلال الاثني عشر شهراً الماضية حسب الجنس للعام الدراسي (٢٠٢٢-٢٠٢٣)

التفصيل	الذكور	الاناث	الاجمالي
معدل مشاركة الشباب	٤١,٥	٣٧,٠	٣٩,٣
معدل مشاركة الكبار	١٣,٧	١١,٤	١٢,٦

المصدر: وزارة التربية

**الغاية ٤-٤** بحلول عام ٢٠٣٠ تحقيق زيادة كبيرة في عدد الشباب والكبار الذين تتوافر لديهم المهارات المناسبة، بما في ذلك المهارات التقنية والمهنية، للعمل وشغل وظائف لائقة ولمباشرة الأعمال الحرة

**المؤشر ٤-٤-١** نسبة الشباب والبالغين الذين تتوافر لديهم مهارات تكنولوجيا المعلومات والاتصالات حسب نوع المهارة

أشارت بيانات المسح العنقودي متعدد المؤشرات لسنة ٢٠١٨ الى أن نسبة النساء بعمر (١٥-٤٩) سنة اللواتي لهن علاقة باستخدام الحاسوب قد بلغت (٥,٦%).

## التقرير الإحصائي لأهداف التنمية المستدامة لسنة ٢٠٢٤

**الغاية ٤ - ٥** بحلول عام ٢٠٣٠ القضاء على التفاوت بين الجنسين في التعليم، وكفالة تكافؤ فرص الوصول إلى جميع مستويات التعليم والتدريب المهني للفئات الضعيفة، بما في ذلك للأشخاص ذوي الإعاقة، وأفراد الشعوب الأصلية، والأطفال الذين يعيشون في ظروف هشة

**المؤشر ٤ - ٥ - ١** مؤشرات التكافؤ (أنثى/ ذكر أو ريفي/ حضري وأدنى/ أعلى خمس السكان ثراء وفئات أخرى مثل ذوي الإعاقة وأفراد الشعوب الأصلية والمتضررين من النزاعات، متى توافرت البيانات عن ذلك) لجميع مؤشرات التعليم المدرجة في هذه القائمة، التي يمكن تفصيلها



المصدر: المسح المتكامل للأوضاع الاجتماعية والصحية للمرأة في العراق ٢٠٢١

**الغاية ٤ - ٧** بحلول عام ٢٠٣٠ كفالة أن يكتسب جميع المتعلمين المعارف والمهارات اللازمة لدعم التنمية المستدامة، بما في ذلك جملة أمور منها التعليم لتحقيق التنمية المستدامة واتباع أساليب العيش المستدامة، حقوق الإنسان، المساواة بين الجنسين، الترويج لثقافة السلام ونبذ العنف، المواطنة العالمية، تقدير التنوع الثقافي وتقدير مساهمة الثقافة في التنمية المستدامة

**المؤشر ٤ - ٧ - ١** مدى تعميم '١' تعليم المواطنة العالمية و '٢' التعليم من أجل التنمية المستدامة، بما في ذلك المساواة بين الجنسين وحقوق الإنسان، وذلك على جميع الصعد في (أ) السياسات التعليمية على الصعيد الوطني و(ب) المناهج الدراسية و(ج) تدريب المعلمين و(د) تقييم الطلاب

ضمت المناهج الدراسية مجموعة من المفاهيم المتعلقة بالمواطنة العالمية والتعليم من أجل التنمية المستدامة سواء في المحتوى أو الصورة أو الرسوم وعلى نحو مباشر وغير مباشر في جميع مناهج العلوم الإنسانية فضلاً عن ذلك ضمنت ورسخت عبر المشاريع التربوية مع المنظمات الدولية الحكومية وغير الحكومية ويعد تضمينها مؤشراً

قسم إحصاءات التنمية البشرية - هيئة الإحصاء ونظم المعلومات الجغرافية - العراق

## التقرير الإحصائي لأهداف التنمية المستدامة لسنة ٢٠٢٤

من مؤشرات الفلسفة التربوية الحديثة سنة ٢٠٠٨ والاطار العام للمناهج لسنة ٢٠١٢، اما فيما يخص التثقيف بشأن تغير المناخ فان المناهج الدراسية تضمنت بنسبة معينة المفاهيم المتعلقة بالمناخ والبيئة للمراحل الدراسية وقد تبنت وزارة التربية استراتيجية وطنية تسهم في اعداد خطط مستقبلية يمكن عن طريقها تفادي المشكلات المترتبة على هذا الموضوع عبر عمل الفريق للمبادرة الوطنية لدعم الطاقة وتقليل الانبعاثات بالتعاون مع وزارة التربية.

**الغاية ٤ - أ** بناء مرافق تعليمية تراعي الأطفال، وذوي الإعاقة، والفروق بين الجنسين، ورفع مستوى المرافق التعليمية القائمة، وتهيئة بيئة تعليمية فعالة ومأمونة وخالية من العنف وشاملة للجميع

**المؤشر ٤-أ-١** نسبة المدارس التي تقدم الخدمات الأساسية حسب نوع الخدمة

جدول (١٧) النسبة المئوية للمدارس التي تحصل على الخدمات للعام الدراسي (٢٠٢٢-٢٠٢٣) (%)

النسبة %	التفصيل
١٠٠,٠	أ - الطاقة الكهربائية
١١,٠	ب - شبكة الانترنت لأغراض تعليمية
١٢,٥	ج - أجهزة حاسوبية لأغراض التعليم
٨,٠	د - بنى تحتية ومواد ملائمة لاحتياجات الطلاب ذوي الإعاقة
٨٤,٤	هـ - مياه الشرب الأساسية
٩٧,٠	ز - مرافق أساسية لغسل الأيدي

المصدر: وزارة التربية

**الغاية ٤ - ج** بحلول عام ٢٠٣٠ تحقيق زيادة كبيرة في عدد المعلمين المؤهلين، بوسائل منها التعاون الدولي لتدريب المعلمين في البلدان النامية، وبخاصة في أقل البلدان نموًا والدول الجزرية الصغيرة النامية

**المؤشر ٤ - ج-١** نسبة المعلمين الحاصلين على الحد الأدنى من المؤهلات اللازمة حسب المستوى التعليمي

جدول (١٨) النسبة المئوية للمعلمين الحاصلين على الحد الأدنى من المؤهلات اللازمة حسب المستوى التعليمي للعام الدراسي (٢٠٢٢-٢٠٢٣) (%)

النسبة %	التفصيل
٢٠	النسبة المئوية للمعلمين الحاصلين على التدريب

المصدر: وزارة التربية

الهدف الخامس - تحقيق المساواة بين الجنسين وتمكين كل النساء والفتيات



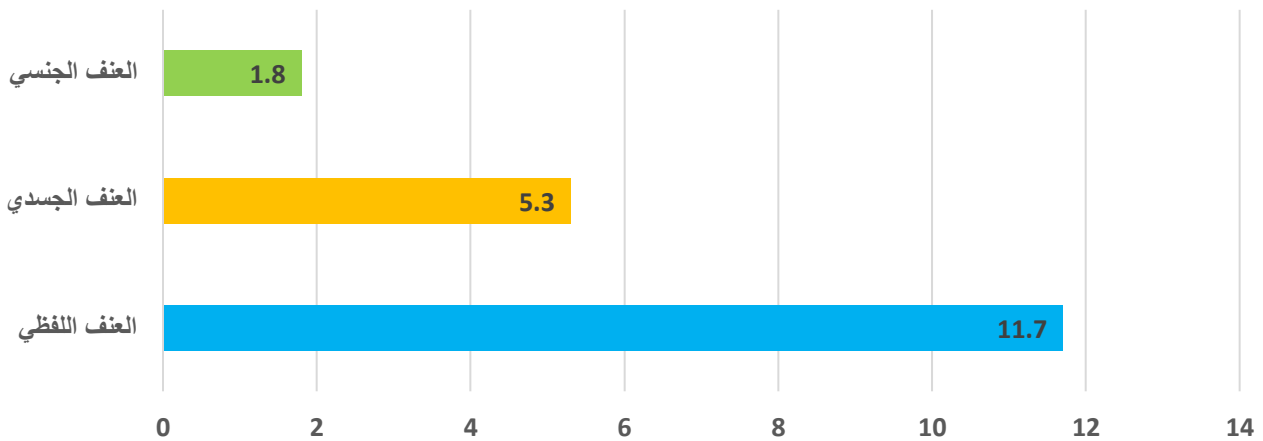
## التقرير الإحصائي لأهداف التنمية المستدامة لسنة ٢٠٢٤

يركز الهدف الخامس الى تمكين النساء والفتيات والقضاء على كافة اشكال التمييز والعنف ضدهن بما في ذلك الممارسات الضارة مثل الأطفال غير المرغوب فيهم والزواج المبكر أو بالإكراه والختان، وهو يسعى الى ضمان توفر جميع الفرص لهن في مجال الصحة الانجابية والجنسية وفيما يرتبط بحقوقهن الانجابية والاعتراف الواجب بعملهن بدون أجر وإمكانية الحصول على الموارد الإنتاجية بشكل كامل والتمتع بالمشاركة الكاملة والفعالة وتكافؤ الفرص للقيادة وكافة مواقع صنع القرار الاقتصادي والسياسي على قدم المساواة مع الرجال.

**الغاية ٥- ٢-** القضاء على جميع أشكال العنف ضد جميع النساء والفتيات في المجالين العام والخاص، بما في ذلك الاتجار بالبشر والاستغلال الجنسي وغير ذلك من أنواع الاستغلال

**المؤشر ٥- ٢- ١-** نسبة النساء المعاشرات والفتيات في الخامسة عشرة فأكثر اللاتي تعرضن لعنف جسدي أو جنسي أو نفسي من شريك حالي أو سابق، خلال الاثني عشر شهراً السابقة، حسب شكل العنف والعمر

شكل (١٤) نسبة النساء بعمر ١٥ سنة فأكثر اللاتي واجهن العنف من قبل أزواجهن لسنة ٢٠٢١ (%)

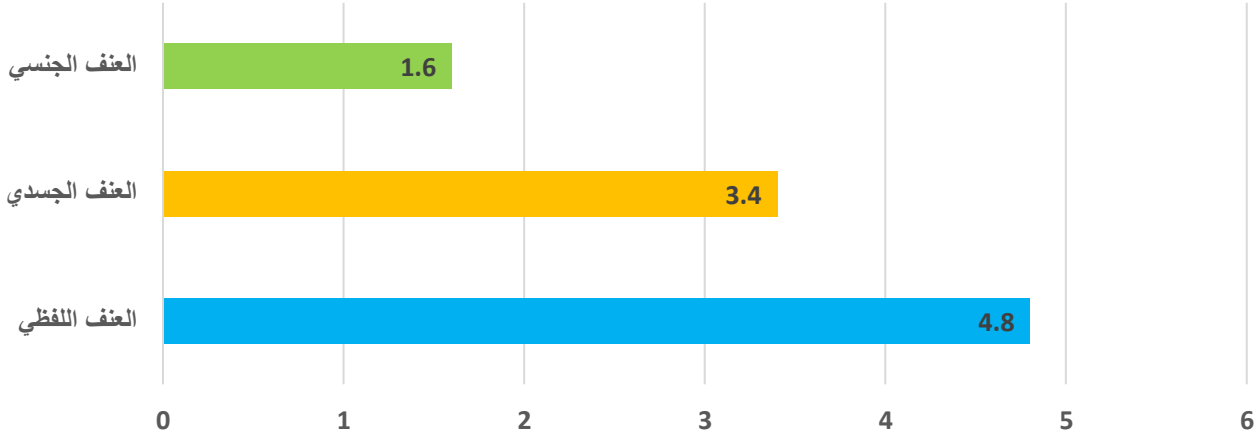


المصدر: المسح المتكامل للأوضاع الاجتماعية والصحية للمرأة في العراق ٢٠٢١

## التقرير الإحصائي لأهداف التنمية المستدامة لسنة ٢٠٢٤

**المؤشر ٥-٢-٢** نسبة النساء والفتيات في الخامسة عشرة فأكثر اللاتي تعرضن لعنف جنسي من أشخاص غير الشريك، خلال الاثني عشر شهراً السابقة، حسب العمر ومكان حدوث العنف

شكل (١٥) نسبة النساء بعمر ١٥ سنة فأكثر اللاتي واجهن العنف من قبل الآخرين لسنة ٢٠٢١ (%)



المصدر: المسح المتكامل للأوضاع الاجتماعية والصحية للمرأة في العراق ٢٠٢١

**الغاية ٥-٣** القضاء على جميع الممارسات الضارة، من قبيل زواج الأطفال، والزواج المبكر، والزواج القسري، وتشويه الأعضاء التناسلية للإناث

**المؤشر ٥-٣-١** نسبة النساء اللاتي تتراوح أعمارهن بين ٢٠ و ٢٤ سنة واللاتي تزوجن أو ارتبطن بقرين قبل بلوغ سن الخامسة عشرة وقبل بلوغ سن الثامنة عشرة

جدول (١٩) النساء اللاتي تتراوح أعمارهن بين (٢٠-٢٤) عاماً واللاتي تزوجن أو ارتبطن بشريك قبل أن يبلغن ١٥ عاماً و ١٨ عاماً للسنوات (٢٠١٨، ٢٠٢١) (%)

التفصيل	٢٠١٨	٢٠٢١
النساء اللاتي تزوجن قبل بلوغهن ١٥ سنة	٧,٢	٩,٩
النساء اللاتي تزوجن قبل بلوغهن ١٨ سنة	٢٧,٩	٢٨,٧

المصدر: المسح العنقودي متعدد المؤشرات (MICS-6) ٢٠١٨  
المسح المتكامل للأوضاع الاجتماعية والصحية للمرأة في العراق ٢٠٢١

## التقرير الإحصائي لأهداف التنمية المستدامة لسنة ٢٠٢٤

**المؤشر ٥-٣-٢** نسبة الفتيات والنساء اللاتي تتراوح أعمارهن بين ١٥ و ٤٩ سنة واللاتي خضعن لعملية تشويهه/ بتر الأعضاء التناسلية حسب العمر

جدول (٢٠) الفتيات والنساء اللاتي تتراوح أعمارهن بين (١٥-٤٩) عاماً اللاتي خضعن لعملية تشويهه/ بتر الأعضاء التناسلية للسنوات (٢٠١١، ٢٠١٨) (%)

التفصيل	٢٠١١	٢٠١٨
النسبة المئوية للنساء في الفئة العمرية (١٥-٤٩) سنة اللاتي خضعن لأي شكل من أشكال ختان الإناث	٨,١	٧,٤

المصدر: المسح العنقودي متعدد المؤشرات (MICS) ٢٠١١، ٢٠١٨

**الغاية ٥-٥** كفاءة المشاركة الكاملة والفعالة للمرأة وفرصها المتساوية مع الرجل في شغل المناصب القيادية على جميع مستويات صنع القرار في الحياة السياسية والاقتصادية والعامّة

**المؤشر ٥-٥-١** نسبة المقاعد التي تشغلها النساء في (أ) البرلمانات الوطنية و(ب) الحكومات المحلية



المصدر: مجلس النواب العراقي

**المؤشر ٥-٥-٢** نسبة النساء في المناصب الإدارية

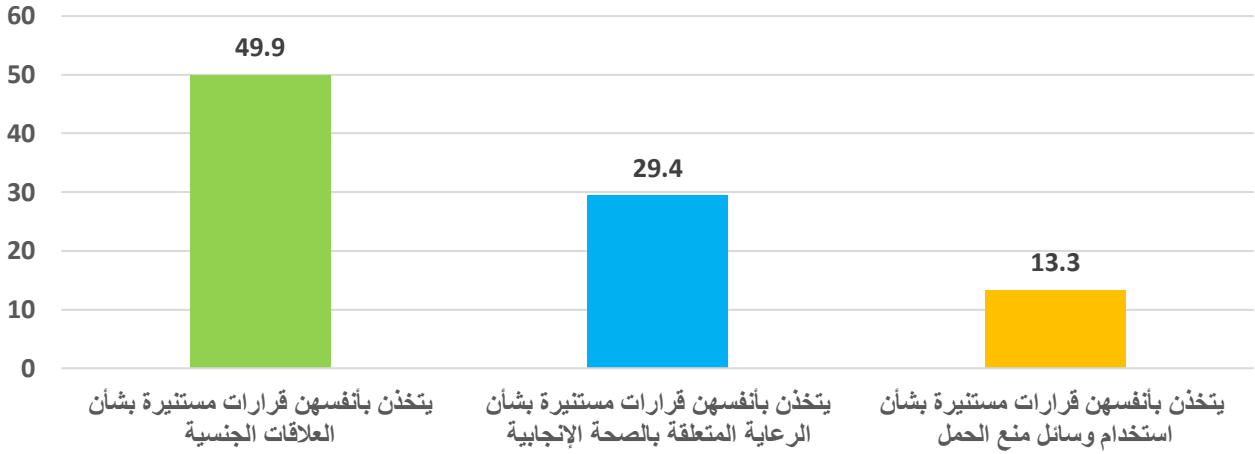
حسب بيانات نتائج مسح القوى العاملة لسنة ٢٠٢١ بلغت نسبة النساء في المناصب الإدارية (١٧,٥%).

## التقرير الإحصائي لأهداف التنمية المستدامة لسنة ٢٠٢٤

**الغاية ٥ - ٦** كفاءة حصول الجميع على خدمات الصحة الجنسية والإنجابية وعلى الحقوق الإنجابية، على النحو المتفق عليه وفقاً لبرنامج عمل المؤتمر الدولي للسكان والتنمية ومنهاج عمل بيجين والوثائق الختامية لمؤتمرات استعراضهما

**المؤشر ٥-٦-١** نسبة النساء اللاتي تتراوح أعمارهن بين ١٥ و ٤٩ سنة واللاتي يتخذن بأنفسهن قرارات مستنيرة بشأن العلاقات الجنسية، واستخدام وسائل منع الحمل، والرعاية المتعلقة بالصحة الإنجابية

شكل (١٦) النسبة المئوية للنساء اللاتي تتراوح أعمارهن بين (١٥-٤٩) سنة واللاتي يتخذن بأنفسهن قرارات مستنيرة بشأن العلاقات الجنسية، واستخدام وسائل منع الحمل، والرعاية المتعلقة بالصحة الإنجابية لسنة ٢٠٢١ (%)

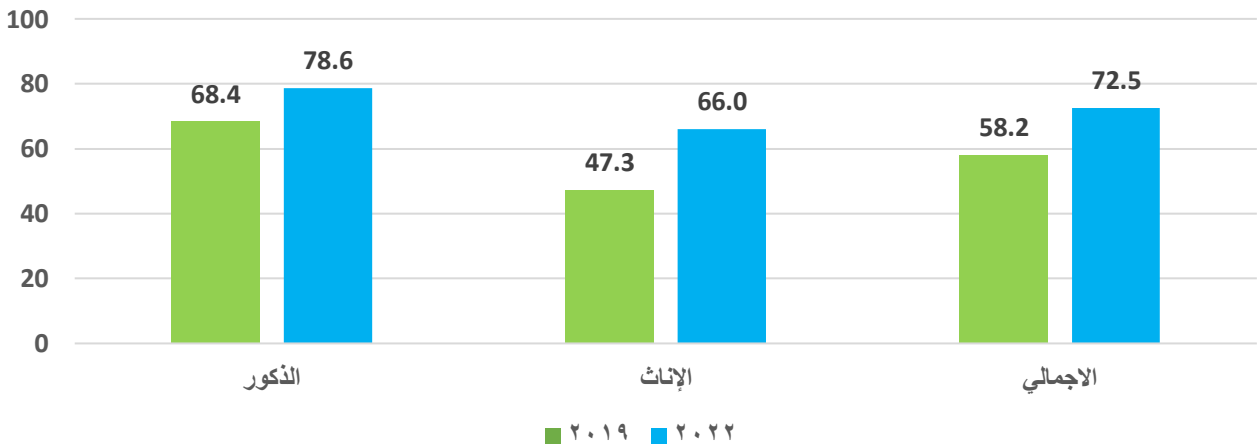


المصدر: المسح المتكامل للأوضاع الاجتماعية والصحية للمرأة في العراق ٢٠٢١

**الغاية ٥-ب** تعزيز استخدام التكنولوجيا التمكينية وبخاصة تكنولوجيا المعلومات والاتصالات من أجل تعزيز تمكين المرأة


**المؤشر ٥-ب-١** نسبة الأفراد الذين يملكون الهاتف المحمول حسب الجنس

شكل (١٧) نسبة الأفراد بعمر ٥ سنوات فأكثر الحائزين على هواتف نقالة/ خلية حسب الجنس لسنتي ٢٠١٩، ٢٠٢٢ (%)



المصدر: مسح استخدام تكنولوجيا المعلومات والاتصالات ٢٠١٩، ٢٠٢٢

الهدف السادس - كفاءة توافر المياه وخدمات الصرف الصحي للجميع وإدارتها إدارة مستدامة



## التقرير الإحصائي لأهداف التنمية المستدامة لسنة ٢٠٢٤

يركز الهدف السادس على حصول الجميع على نحو منصف على مياه الشرب المأمونة والميسورة التكلفة بالإضافة على حصول الجميع على خدمات الصرف الصحي والنظافة الصحية وتحسين نوعية المياه بالحد من التلوث وخفض نسبة مياه المجاري غير المعالجة وزيادة إعادة التدوير وتحقيق زيادة كبيرة في كفاءة استخدام المياه في جميع القطاعات وكفالة سحب المياه العذبة وامتداداتها على نحو مستدام من أجل معالجة شح المياه.

**الغاية ٦-١** بحلول عام ٢٠٣٠ تحقيق هدف حصول الجميع على نحو منصف على مياه الشرب المأمونة والميسورة التكلفة

**المؤشر ٦-١-١** نسبة السكان الذين يستفيدون من خدمات مياه الشرب التي تدار بطريقة مأمونة



المصدر: المسح العنقودي متعدد المؤشرات (MICS-6) ٢٠١٨

**الغاية ٦-٢** بحلول عام ٢٠٣٠ تحقيق هدف حصول الجميع على خدمات الصرف الصحي والنظافة الصحية، وإنهاء التلوث في العراء، وإيلاء اهتمام خاص لاحتياجات النساء والفتيات ومن يعيشون في أوضاع هشّة

**المؤشر ٦-٢-١** نسبة السكان الذين يستفيدون (أ) من الإدارة السليمة لخدمات الصرف الصحي و(ب) مرافق غسل اليدين بالصابون والمياه

جدول (٢١) النسبة المئوية لأفراد الأسرة المعيشية الذين لديهم مرفق لغسل اليدين يتوفر فيه الماء والصابون أو أي منظف آخر لسنة ٢٠١٨ (%)

التفصيل	النسبة %
النسبة المئوية لأفراد الأسرة المعيشية الذين لديهم مرفق لغسل اليدين يتوفر فيه الماء والصابون أو أي منظف آخر	٩٧,٠

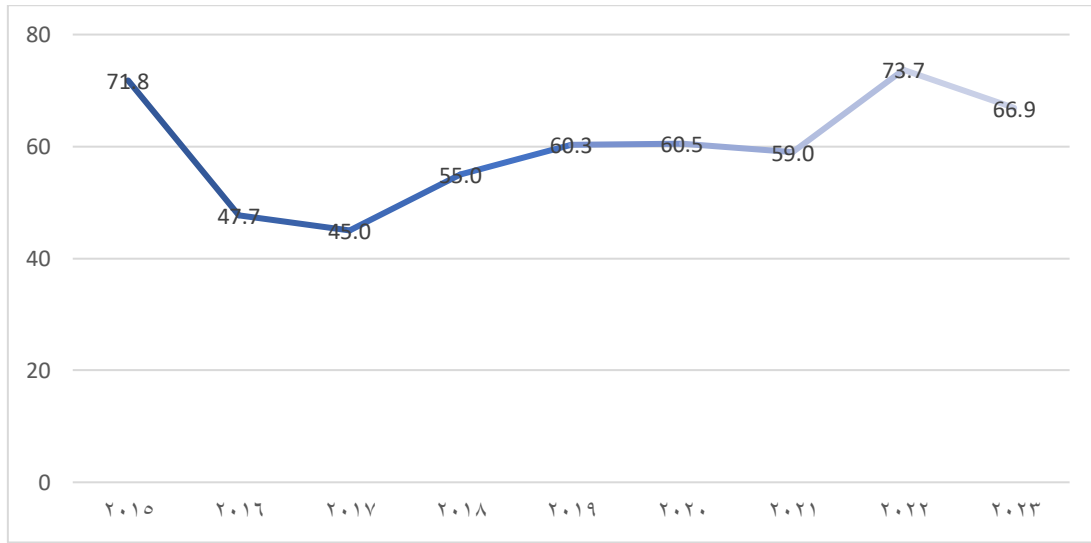
المصدر: المسح العنقودي متعدد المؤشرات (MICS-6) ٢٠١٨

## التقرير الإحصائي لأهداف التنمية المستدامة لسنة ٢٠٢٤

**الغاية ٦-٣** بحلول عام ٢٠٣٠ تحسين نوعية المياه بالحد من التلوث، ووقف إلقاء النفايات والمواد الكيميائية الخطرة، وتقليل تسربها إلى أدنى حد، وخفض نسبة مياه المجاري غير المعالجة إلى النصف، وزيادة إعادة التدوير وإعادة الاستخدام المأمون بنسبة كبيرة على الصعيد العالمي

**المؤشر ٦-٣-١** نسبة تدفق مياه الصرف الصحي المنزلية والصناعية المعالجة بطريقة آمنة

شكل (١٨) النسبة المئوية للمياه العادمة المعالجة الى المتولدة للسنوات (٢٠١٥ - ٢٠٢٢)



المصدر: مديرية إحصاءات البيئة (تقرير مؤشرات التنمية المستدامة ذات البعد البيئي)

**الغاية ٦-٤** بحلول عام ٢٠٣٠ تحقيق زيادة كبيرة في كفاءة استخدام المياه في جميع القطاعات، وكفالة سحب المياه العذبة وإمداداتها على نحو مستدام من أجل معالجة شح المياه، والحد بقدر كبير من عدد الأشخاص الذين يعانون من ندرة المياه

**المؤشر ٦-٤-١** التغير في كفاءة استخدام المياه على مدى فترة من الزمن

جدول (٢٢) التغير في كفاءة استخدام المياه على مدى فترة من الزمن للسنوات (٢٠١٧-٢٠٢٠) (دولار لكل م٣)

٢٠٢٠	٢٠١٩	٢٠١٨	٢٠١٧
٢,٣٤	٢,٣٠	٣,٢٠	٢,٧٥

المصدر: وزارة الموارد المائية

## التقرير الإحصائي لأهداف التنمية المستدامة لسنة ٢٠٢٤

**المؤشر ٦-٤-٢** حجم الضغط الذي تتعرض له المياه: سحب المياه العذبة كنسبة من موارد المياه العذبة المتاحة

جدول (٢٣) حجم الضغط الذي تتعرض له المياه على مدى من الزمن للسنوات (٢٠١٧ - ٢٠٢٠) (%)

٢٠٢٠	٢٠١٩	٢٠١٨	٢٠١٧
١٢١	٦٩	١٢٧	١٢٤

المصدر: وزارة الموارد المائية

**الغاية ٦-٥** بحلول عام ٢٠٣٠ تنفيذ الإدارة المتكاملة لموارد المياه على جميع المستويات بوسائل منها التعاون العابر للحدود حسب الاقتضاء

**المؤشر ٦-٥-١** درجة الإدارة المتكاملة للموارد المائية

جدول (٢٤) درجة تنفيذ الإدارة المتكاملة للموارد المائية (صفر - ١٠٠) للسنوات (٢٠١٦، ٢٠١٧، ٢٠٢٠)

٢٠٢٠	٢٠١٧	٢٠١٦
٣٥,٢٥	٣٥,٠	٢٥,١

المصدر: مديرية إحصاءات البيئة (تقرير مؤشرات التنمية المستدامة ذات البعد البيئي)

**المؤشر ٦-٥-٢** نسبة مناطق أحواض المياه العابرة للحدود التي لها ترتيبات تنفيذية تتعلق بالتعاون في مجال المياه

حسب بيانات وزارة الموارد المائية بلغت نسبة مساحة الحوض العابر للحدود مع ترتيبات تشغيلية للتعاون المائي (١٠,٦٪) لسنة ٢٠٢٠.

الهدف السابع - كفاءة حصول الجميع بتكلفة ميسورة على خدمات الطاقة الحديثة الموثوقة والمستدامة



## التقرير الإحصائي لأهداف التنمية المستدامة لسنة ٢٠٢٤

يسعى الهدف السابع ضمان حصول الجميع بتكلفة ميسورة على خدمات الطاقة الحديثة الموثوقة والمستدامة والاستخدام المحسن للطاقة المتجددة وتعتبر الطاقة أساسية لتحقيق جميع أهداف التنمية المستدامة لاسيما الأهداف المرتبطة بالقضاء على الفقر ومحاربة الجوع وتوفير المياه والنمو الاقتصادي والتصنيع والإنتاج المستدامين وتغيير المناخ.

**الغاية ٧-١** بحلول عام ٢٠٣٠ كفالة حصول الجميع بتكلفة ميسورة على خدمات الطاقة الحديثة الموثوقة

**المؤشر ٧-١-١** نسبة السكان المستفيدين من خدمات الكهرباء

جدول (٢٥) النسبة المئوية للسكان المستفيدين من خدمات الكهرباء للسنوات (٢٠١٨، ٢٠١٤) (%)

التفصيل	٢٠١٤	٢٠١٨
النسبة المئوية لأفراد الأسرة المعيشية الحاصلين على خدمات الكهرباء	٩٩,٤	٩٩,٩

المصدر: المسح الاجتماعي والاقتصادي للأسرة المستمر في العراق ٢٠١٤  
المسح العنقودي متعدد المؤشرات (MICS-6) ٢٠١٨

**المؤشر ٧-١-٢** نسبة السكان الذي يعتمدون أساساً على الوقود والتكنولوجيا النظيفين

بينت نتائج المسح العنقودي متعدد المؤشرات لسنة ٢٠١٨ بأن النسبة المئوية للسكان الذي يعتمدون أساساً على الوقود والتكنولوجيا النظيفتين كانت (٤٢,٧٪) ولأغراض الطهي والتدفئة والإضاءة.

**الغاية ٧-٢** بحلول عام ٢٠٣٠ تحقيق زيادة كبيرة في حصة الطاقة المتجددة في مزيج الطاقة

**المؤشر ٧-٢-١** حصة الطاقة المتجددة في مجموع الاستهلاك النهائي للطاقة

حسب بيانات وزارة الكهرباء بلغت حصة الطاقة المتجددة في مجموع الاستهلاك النهائي للطاقة (٣,٣٪) لسنة ٢٠٢٠.

**الغاية ٧-٣** بحلول عام ٢٠٣٠ مضاعفة المعدل العالمي لتحسّن في كفاءة استخدام الطاقة

**المؤشر ٧-٣-١** كثافة الطاقة التي تقاس من حيث الطاقة الأولية والنتاج المحلي الإجمالي

## التقرير الإحصائي لأهداف التنمية المستدامة لسنة ٢٠٢٤

جدول (٢٦) كثافة الطاقة بالكتل لسنة ٢٠١٨

الكيروسين (النفط الأبيض) MJ/KG	وقود الديزل MJ/KG	الجازولين MJ/KG	الغاز النفطي المسال LPG MJ/KG	بيوتان MJ/KG	بروبان MJ/KG	الميثان MJ/KG	الغاز الطبيعي MJ/KG
٤٢,٨	٤٦,٢	٤٦,٤	٦٤,٤	٤٩,١	٤٩,٦	٥٥,٦	٥٣,٦

المصدر: وزارة النفط

جدول (٢٧) كثافة الطاقة بالحجوم لسنة ٢٠١٨

الكيروسين (النفط الأبيض) MJ/KG	وقود الديزل MJ/KG	الجازولين MJ/KG	الغاز النفطي المسال LPG MJ/KG	بيوتان MJ/KG	بروبان MJ/KG	الميثان MJ/KG	الغاز الطبيعي MJ/KG
٣٧,٤	٣٧,٣	٣٤,٢	٢٦,٠	٢٧,٧	٢٥,٣	٢٢,٢	١٠,٠

المصدر: وزارة النفط

**الغاية ٧ - ب** بحلول عام ٢٠٣٠ توسيع نطاق الهياكل الأساسية وتحسين مستوى التكنولوجيا من أجل تقديم خدمات الطاقة الحديثة والمستدامة للجميع في البلدان النامية، وبخاصة في أقل البلدان نمواً، والدول الجزرية الصغيرة النامية، والبلدان النامية غير الساحلية، وفقاً لبرامج الدعم المقدم لكل منها

**المؤشر ٧ - ب - ١** قدرة توليد الطاقة المتجددة المنشأة في البلدان النامية (بالواط لكل فرد)

حسب بيانات وزارة الكهرباء بلغت قدرة توليد الطاقة المتجددة (١٠١,٠٣) كيلواط/ ساعة/ فرد لسنة ٢٠٢٠ و(٣٧,٢٠) واط/فرد لسنة ٢٠٢٣.



الهدف الثامن - تعزيز النمو الاقتصادي المطرد، والشامل للجميع، والمستدام، والعمالة الكاملة والمنتجة، وتوفير العمل اللائق للجميع



## التقرير الإحصائي لأهداف التنمية المستدامة لسنة ٢٠٢٤

يسعى الهدف الثامن الى إتاحة الفرص للعمالة الكاملة والمنتجة والعمل اللائق للجميع وصولاً في ذات الوقت الى القضاء على العمل القسري والاتجار بالبشر وعمل الأطفال ويعد النمو الاقتصادي المستدام والمتواصل والشامل للجميع شرطاً لتحقيق الازدهار ومواكبة التطور المالي والمصرفي عبر تعزيز قدرة المؤسسات المالية المحلية على تشجيع إمكانية الحصول على الخدمات المصرفية والتأمين وإتاحة الخدمات المالية للجميع.

**الغاية ٨-١** الحفاظ على النمو الاقتصادي الفردي وفقاً للظروف الوطنية، وبخاصة الحفاظ على نمو الناتج المحلي الإجمالي بنسبة ٧ في المائة على الأقل سنوياً في أقل البلدان نمواً

**المؤشر ٨-١-١** معدل النمو السنوي للناتج المحلي الإجمالي الحقيقي للفرد الواحد

جدول (٢٨) معدل النمو السنوي لنصيب الفرد من الناتج المحلي الإجمالي الحقيقي للسنوات (٢٠١٥-٢٠٢٢)

٢٠٢٣	*٢٠٢٢	*٢٠٢١	٢٠٢٠	٢٠١٩	٢٠١٨	٢٠١٧	٢٠١٦	٢٠١٥
-٥,٣	٤,٣	-٠,٩٨	-١٤,٣	٢,٨	-٠,٠٢	-٤,٤	١٠,٨	١,٥

المصدر: مديرية الحسابات القومية  
\* تقديرات أولية

**الغاية ٨-٥** بحلول عام ٢٠٣٠ تحقيق العمالة الكاملة والمنتجة وتوفير العمل اللائق لجميع النساء والرجال، بمن فيهم الشباب والأشخاص ذوي الإعاقة، وتكافؤ الأجر لقاء العمل المتكافئ القيمة

**المؤشر ٨-٥-٢** معدل البطالة حسب الجنس والعمر والأشخاص ذوي الإعاقة

جدول (٢٩) معدل البطالة بحسب الجنس للسنوات (٢٠١٦، ٢٠١٨، ٢٠٢١)

التفصيل	٢٠١٦	٢٠١٨	٢٠٢١
الذكور	٨,٥	١٠,٩	١٤,٧
الإناث	٢٢,٢	٣١,٠	٢٨,٢
الإجمالي	١٠,٨	١٣,٨	١٦,٥

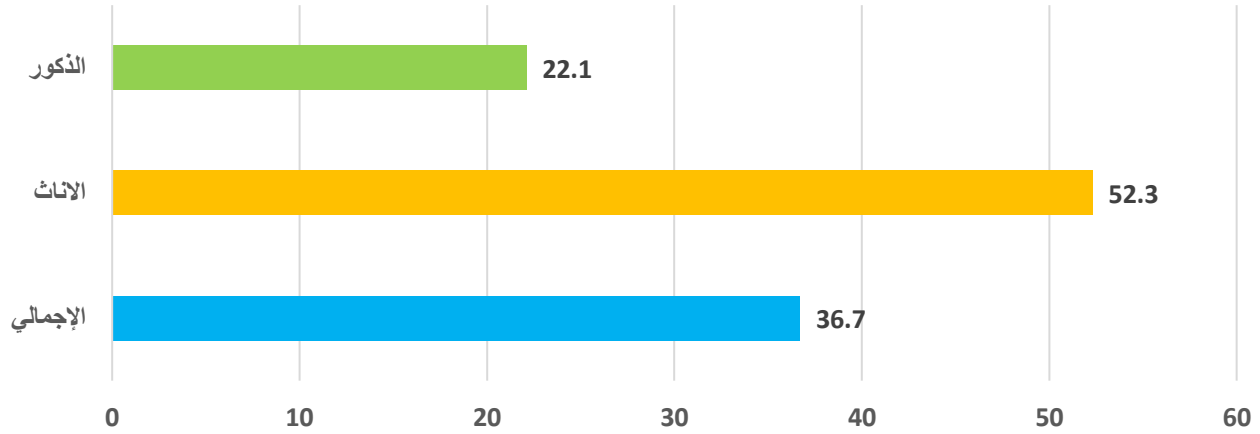
المصدر: مسح التحليل الشامل للأمن الغذائي والفئات الهشة في العراق ٢٠١٦  
مسح رصد وتقويم الفقر في العراق ٢٠١٧/٢٠١٨  
نتائج مسح القوى العاملة في العراق لسنة ٢٠٢١

## التقرير الإحصائي لأهداف التنمية المستدامة لسنة ٢٠٢٤

**الغاية ٨ - ٦** بحلول عام ٢٠٢٠ الحد بقدر كبير من نسبة الشباب غير المتحقين بالعمالة أو التعليم أو التدريب

**المؤشر ٨-٦-١** نسبة الشباب (١٥ و ٢٤ سنة) خارج دائرة التعليم والعمالة والتدريب

شكل (١٩) نسبة الشباب بعمر (١٥-٢٤) سنة غير المتحقين بالتعليم او العمل او التدريب حسب الجنس لسنة ٢٠٢١



المصدر: نتائج مسح القوى العاملة في العراق لسنة ٢٠٢١

**الغاية ٨ - ٧** اتخاذ تدابير فورية وفعالة للقضاء على السخرة، وإنهاء الرق المعاصر والاتجار بالبشر، وضمان حظر واستئصال أسوأ أشكال عمل الأطفال، بما في ذلك تجنيدهم واستخدامهم كجنود، وإنهاء عمل الأطفال بجميع أشكاله، بحلول عام ٢٠٢٥

**المؤشر ٨-٧-١** نسبة الأطفال الذين تتراوح أعمارهم بين ٥ و ١٧ سنة والمنخرطين في سوق عمل الأطفال و عددهم حسب الجنس والعمر

جدول (٣٠) النسبة المئوية للأطفال في الفئة العمرية (٥-١٧) سنة المنخرطين في عمالة الأطفال للسنوات (٢٠١٦، ٢٠١٨)

التفصيل	٢٠١٨	٢٠١٦
أولاد	١٠,٢	٧,١
بنات	٤,٣	٢,٥
الإجمالي	٧,٣	٤,٩

المصدر: مسح التحليل الشامل للأمن الغذائي والفئات الهشة في العراق ٢٠١٦  
المسح العنقودي متعدد المؤشرات (MICS-6) ٢٠١٨

## التقرير الإحصائي لأهداف التنمية المستدامة لسنة ٢٠٢٤

**الغاية ٨ - ٨** حماية حقوق العمل وإيجاد بيئات عمل توفر السلامة والأمن لجميع العمال، بمن فيهم العمال المهاجرون، وبخاصة المهاجرات، والعاملون في الوظائف غير المستقرة

**المؤشر ٨-٨-١** إصابات العمل المميتة وغير المميتة لكل (١٠٠٠٠٠٠) عامل حسب الجنس ووضع المهاجرين

جدول (٣١) إصابات العمل حسب نوع الإصابة والقطاع لسنة ٢٠٢٠

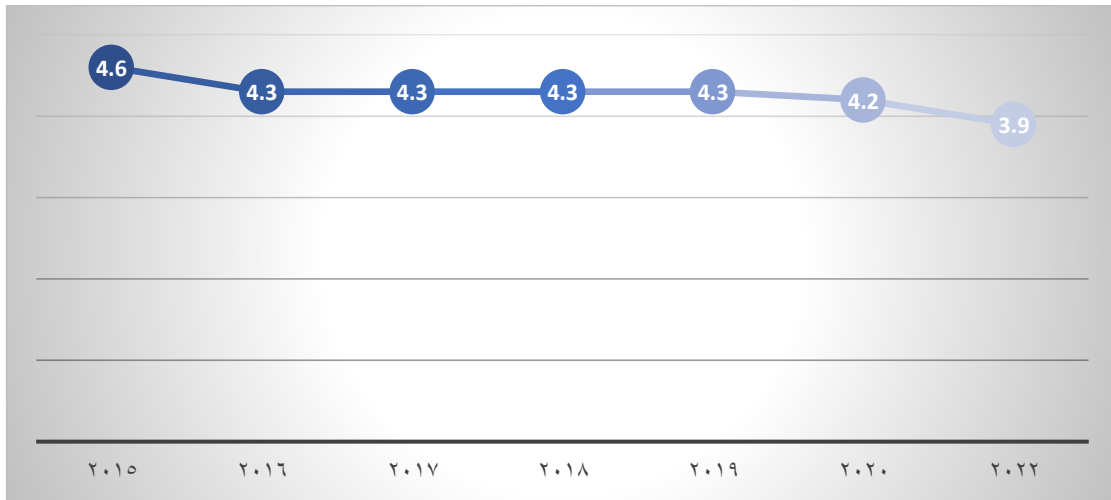
المجموع	القطاع الخاص		القطاع العام		نوع الإصابة
	الإناث	الذكور	الإناث	الذكور	
٢	٠	٢	٠	٠	مميتة
٣٨٤	٤	١٨٩	١	١٩٠	غير مميتة
٣٨٦	٤	١٩١	١	١٩٠	المجموع

المصدر: وزارة العمل والشؤون الاجتماعية

**الغاية ٨ - ١٠** تعزيز قدرة المؤسسات المالية المحلية على تشجيع إمكانية الحصول على الخدمات المصرفية والتأمين والخدمات المالية للجميع، وتوسيع نطاقها

**المؤشر ٨-١٠-١** (أ) عدد فروع المصارف التجارية لكل (١٠٠٠٠٠٠) شخص بالغ و(ب) عدد أجهزة الصرف الآلي لكل (١٠٠٠٠٠٠) شخص بالغ

شكل (٢٠) عدد فروع المصارف لكل (١٠٠٠٠٠٠) نسمة من البالغين للسنوات (٢٠١٥-٢٠٢٠)



المصدر: مديرية الحسابات القومية

## التقرير الإحصائي لأهداف التنمية المستدامة لسنة ٢٠٢٤

**المؤشر ٨-١٠-٢** نسبة البالغين (١٥ سنة فأكثر) الذين لهم حساب مصرفي أو حساب في مؤسسة مالية أخرى أو لدى مقدم خدمات مالية متنقلة

حسب بيانات البنك المركزي العراقي بلغ عدد الحسابات المصرفية للبالغين (٣,٤٩٧,٣٦٨) وان عدد المحافظ الإلكترونية (٤١٢,٩٥١) وبلغت عدد بطاقات الدفع المسبق غير المرتبطة بحساب مصرفي (٥١٣,٩٥٠) لغاية ٢٠١٩/١٢/٣١.



الهدف التاسع - إقامة هياكل أساسية قادرة على الصمود، وتحفيز التصنيع الشامل للجميع، وتشجيع الابتكار



## التقرير الإحصائي لأهداف التنمية المستدامة لسنة ٢٠٢٤

يركز الهدف التاسع بشكل عام على إقامة بنى تحتية جيدة النوعية وموثوقة ومستدامة وقادرة على الصمود لدعم التنمية الاقتصادية ورفاه الإنسان ويمكن تحقيق ذلك من خلال تعزيز الدعم والبحث والابتكار في المجالات المالية والتكنولوجية والتقنية مع التركيز على تيسير سُبُل وصول الجميع إليها بتكلفة ميسورة وعلى قدم المساواة.

**الغاية ٩ - ١** إقامة هياكل أساسية جيدة النوعية وموثوقة ومستدامة وقادرة على الصمود، بما في ذلك هياكل أساسية إقليمية وعابرة للحدود، لدعم التنمية الاقتصادية ورفاه الإنسان، مع التركيز على تيسير سُبُل استفادة الجميع منها بتكلفة ميسورة وعلى قدم المساواة

**المؤشر ٩-١-٢** عدد الركاب وحجم الشحنات حسب وسيلة النقل

جدول (٣٢) عدد الركاب وحجم الشحنات بحسب وسيلة النقل للسنوات (٢٠٢١-٢٠٢٣)

التفصيل	٢٠٢١	٢٠٢٢	٢٠٢٣
عدد الركاب المسافرين المنقولين بواسطة سكك الحديد (ألف مسافر)	١٢٧	١٤٣	٢٤٩
كمية البضائع المنقولة داخلياً بواسطة سكك الحديد (ألف طن)	٥٩٣	٤٠٧	٦٥٤
عدد الركاب المسافرين (القادمون والمغادرون) المنقولين بواسطة النقل الجوي	٤٢١٥٣٩٨	٧٥٩٩٢١٨	-
كمية البضائع المنقولة والبريد (المفرغة والمحملة) المنقولين بواسطة النقل الجوي (طن)	٨٧٢٠	٥٧٦٨٠	-
عدد الركاب المنقولين بواسطة زوارق التوكسي النهري	١٢٠٠٧	١٨٦٦٧	-
كمية البضائع المصدرة والمستوردة المنقولة بواسطة النقل البحري (الف طن)	٢٧٧٦٠	٣١٢٧٢	-
عدد الركاب المنقولين بواسطة النقل البري (مليون مسافر)	٣,٥	٦,٠	٨

المصدر: مديرية إحصاءات النقل والاتصالات

## التقرير الإحصائي لأهداف التنمية المستدامة لسنة ٢٠٢٤

**الغاية ٩ - ٢** تعزيز التصنيع الشامل للجميع والمستدام، وتحقيق زيادة كبيرة بحلول عام ٢٠٣٠ في حصة الصناعة في العمالة وفي الناتج المحلي الإجمالي، بما يتماشى مع الظروف الوطنية، ومضاعفة حصتها في أقل البلدان نمواً

**المؤشر ٩-٢-١** القيمة المضافة التصنيعية كنسبة من الناتج المحلي الإجمالي للفرد

جدول (٣٣) القيمة المضافة من الصناعة التحويلية كنسبة مئوية من الناتج المحلي الإجمالي بالأسعار الجارية للسنوات (٢٠٢٢-٢٠١٥)

٢٠٢٣	*٢٠٢٢	٢٠٢١*	٢٠٢٠	٢٠١٩	٢٠١٨	٢٠١٧	٢٠١٦	٢٠١٥
٢,١	١,٨	٢,٢	٢,٦	٢,١	٢,٠	٢,١	٢,٢	٢,٢

المصدر: مديرية الحسابات القومية

\* تقديرات أولية

**الغاية ٩ - ٣** زيادة فرص حصول المشاريع الصناعية الصغيرة الحجم وسائر المشاريع، ولا سيما في البلدان النامية، على الخدمات المالية، بما في ذلك الائتمانات الميسورة التكلفة، وإدماجها في سلاسل القيمة والأسواق

**المؤشر ٩-٣-١** نسبة الصناعات الصغيرة الحجم من مجموع القيمة المضافة من الصناعات

جدول (٣٥) النسبة المئوية للقيمة المضافة للصناعات الصغيرة من القيمة المضافة للصناعات التحويلية للسنوات (٢٠٢١، ٢٠٢٠، ٢٠١٨-٢٠١٥)

٢٠٢٢	*٢٠٢١	٢٠٢٠	٢٠١٨	٢٠١٧	٢٠١٦	٢٠١٥
١٣,٧	٢١,٨	٢٠,٣	٢٠,٧	٢٥,٥	٣٢,٦	٢٦,٧

المصدر: مديرية الحسابات القومية

\* تقديرات أولية

**الغاية ٩ - ٥** تعزيز البحث العلمي، وتحسين القدرات التكنولوجية في القطاعات الصناعية في جميع البلدان، ولا سيما البلدان النامية، بما في ذلك بحلول عام ٢٠٣٠، تشجيع الابتكار وتحقيق زيادة كبيرة في عدد العاملين في مجال البحث والتطوير لكل مليون شخص، وزيادة إنفاق القطاعين العام والخاص على البحث والتطوير

## التقرير الإحصائي لأهداف التنمية المستدامة لسنة ٢٠٢٤

**المؤشر ٩-٥-١** الإنفاق على البحث والتطوير كنسبة من الناتج المحلي الإجمالي

جدول (٣٦) الإنفاق على البحث والتطوير كنسبة من الناتج المحلي الإجمالي للسنوات (٢٠٢١-٢٠١٥)

٢٠٢١	٢٠٢٠	٢٠١٩	٢٠١٨	٢٠١٧	٢٠١٦	٢٠١٥
٠,٠٤	٠,٠٤	٠,٠٣	٠,٠٤	٠,٠٤	٠,٠٤	٠,٠٤

المصدر: وزارة العلوم والتكنولوجيا

**المؤشر ٩-٥-٢** العاملون في مجال البحث (بمكافئ الدوام الكامل) لكل مليون نسمة

جدول (٣٧) العاملون في مجال البحث (بمكافئ الدوام الكامل) لكل مليون نسمة للسنوات (2015-٢٠٢١)

2021	٢٠٢٠	٢٠١٩	٢٠١٨	2017	2016	2015
170	141	123	111	106	65	66

المصدر: وزارة العلوم والتكنولوجيا

**الغاية ٩-أ** تيسير إنشاء هياكل أساسية مستدامة وقادرة على الصمود في البلدان النامية، بتحسين الدعم المالي والتكنولوجي والتقني المقدم للبلدان الأفريقية، وأقل البلدان نمواً، والبلدان النامية غير الساحلية، والدول الجزرية الصغيرة النامية

**المؤشر ٩-أ-١** مجموع الدعم الدولي (المساعدة الإنمائية الرسمية بالإضافة إلى التدفقات الرسمية الأخرى) إلى الهياكل الأساسية

## التقرير الإحصائي لأهداف التنمية المستدامة لسنة ٢٠٢٤

جدول (٣٨) المساعدة الإنمائية الرسمية والتدفقات الرسمية الأخرى للسنوات (٢٠١٩-٢٠٢١)

السنوات			الدول والمنظمات المانحة	التفصيل
٢٠٢١	٢٠٢٠	٢٠١٩		
			المنح المقدمة من قبل الاتحاد الأوروبي USD ١٠٠٠	المساعدة الإنمائية الرسمية والتدفقات الرسمية الأخرى المقيدة لدى وزارة التخطيط
٧,٠٠٠	٦٩,٥٠٠	١٥,٠٠٠	المنح المقدمة من قبل الاتحاد الأوروبي EUR ١٠٠٠	
	١٥,٠٠٠		المنح المقدمة من قبل البنك الدولي USD ١٠٠٠	
			المنح المقدمة من قبل منظمة UNDP ١٠٠٠ USD	
			المنح المقدمة من قبل منظمة ١٠٠٠ USD UN.HABITAT	
			المنح المقدمة من قبل اليابان USD ١٠٠٠	
			المنح المقدمة من قبل البنك الإسلامي للتنمية ١٠٠٠ USD	
			المنح المقدمة من قبل الحكومة الألمانية ١٠٠٠ EUR	
			المنح المقدمة من قبل شركة سيركو USD ١٠٠٠	
			المنح المقدمة من قبل المملكة العربية السعودية USD ١٠٠٠	
		١١,٧٢٠	١٠٠٠ USD IFAD	
	١٥,٠٠٠		بنك التنمية الألماني EUR KFW ١٠٠٠	
		١٠٠,٠٠٠	المنح المقدمة من قبل الصندوق الكويتي للتنمية الاقتصادية العربية USD ١٠٠٠	
		١٠,٠٠٠	المنح المقدمة من قبل حكومة دولة التشيك ١٠٠٠ كرونة تشيكية	
		١٠٠,٠٠٠	المنح المقدمة من قبل الحكومة الماليزية ١٠٠٠ USD	
المنحة مقدمة لإعادة اعمار محطة ماء الاسحافي في ناحية بئرب في محافظة صلاح الدين			منحة البنك الإسلامي للتنمية	
٤٧٢,٦٠٠	٧١٨,٨٠٠	١,١٦١,٧٠٠	القطاع الحكومي / المنح الجارية USD ١٠٠٠	المساعدة الإنمائية الرسمية والتدفقات الرسمية الأخرى المسجلة لدى البنك المركزي العراقي

المصدر: مديرية إحصاءات البيئة (تقرير مؤشرات التنمية المستدامة ذات البعد البيئي)

## التقرير الإحصائي لأهداف التنمية المستدامة لسنة ٢٠٢٤

**الغاية ٩ -ب** دعم أنشطة التطوير والبحث والابتكار في التكنولوجيا المحلية في البلدان النامية، بوسائل منها كفاءة وجود بيئة مؤاتية من حيث السياسات للتنوع الصناعي وإضافة قيمة للسلع الأساسية بين أمور أخرى

**المؤشر ٩-ب-١** نسبة القيمة المضافة للصناعة التكنولوجية المتوسطة والمتقدمة من مجموع القيمة المضافة

جدول (٣٩) النسبة المئوية للقيمة المضافة للصناعة التكنولوجية المتوسطة والمتقدمة من مجموع القيمة المضافة للصناعة التحويلية للسنوات (٢٠١٦-٢٠١٨)

السنة	النسبة %
٢٠١٦	٨,٧
٢٠١٧	١٤,٣
*٢٠١٨	٦,٤

المصدر: مديرية إحصاءات البيئة (تقرير مؤشرات التنمية المستدامة ذات البعد البيئي)

\* تقديرات أولية سنوية


**الغاية ٩ -ج** تحقيق زيادة كبيرة في فرص الحصول على تكنولوجيا المعلومات والاتصالات، والسعي إلى توفير فرص الوصول الشامل والميسور إلى شبكة الإنترنت في أقل البلدان نمواً، بحلول عام ٢٠٢٠

**المؤشر ٩-ج-١** نسبة السكان المشمولين بشبكة الهاتف المحمول حسب التكنولوجيا

بلغت النسبة المئوية للسكان المشمولين بتغطية الـ (3G) حسب بيانات هيئة الإعلام والاتصالات (٩٣,٢٪) لسنة ٢٠١٩.



الهدف العاشر - الحد من عدم المساواة داخل البلدان وفيما بينها



## التقرير الإحصائي لأهداف التنمية المستدامة لسنة ٢٠٢٤

يدعو الهدف العاشر الى الحد من أوجه عدم المساواة في الدخل وكذلك عدم المساواة المستند على الجنس والعمر والاعاقة والعرق والطبقة الاجتماعية والاثنية والدين والفرص كما يهدف الى تعديلات على السياسات والتشريعات للحد من الاختلافات.

**الغاية ١٠ - ١** بحلول عام ٢٠٣٠ التوصل تدريجيا إلى تحقيق نمو الدخل ودعم استمرار ذلك النمو لأدنى ٤٠ في المائة من السكان، بمعدل أعلى من المعدل المتوسط الوطني

**المؤشر ١٠ - ١ - ١** معدلات نمو نصيب الفرد من إنفاق الأسر المعيشية أو إيراداتها ضمن أدنى ٤٠ في المائة من السكان ومجموع السكان

أشارت بيانات مسح رصد وتقويم الفقر في العراق لسنة ٢٠١٧/٢٠١٨ الى أن معدلات نمو نصيب الفرد من إنفاق الأسر المعيشية أو إيراداتها ضمن أدنى ٤٠ في المائة من السكان قد بلغت (٤,٥%).

**الغاية ١٠ - ٢** بحلول عام ٢٠٣٠ تمكين وتعزيز الإدماج الاجتماعي والاقتصادي والسياسي للجميع، بصرف النظر عن حالتهم

**المؤشر ١٠ - ٢ - ١** نسبة السكان الذين يعيشون دون ٥٠ في المائة من متوسط الدخل، حسب الجنس والعمر والأشخاص ذوي الإعاقة

جدول (٤٠) نسبة السكان الذين يعيشون دون (٥٠%) من متوسط الدخل للسنوات (٢٠١٢-٢٠١٨)

التفصيل	٢٠١٢	٢٠١٨
نسبة السكان الذين يعيشون دون (٥٠%) من متوسط الدخل	١٣,٧	١٤,٣

المصدر: المسح الاجتماعي والاقتصادي للأسرة في العراق ٢٠١٢  
مسح رصد وتقويم الفقر في العراق ٢٠١٧/٢٠١٨

## التقرير الإحصائي لأهداف التنمية المستدامة لسنة ٢٠٢٤

**الغاية ١٠ - ٣** كفالة تكافؤ الفرص، والحد من أوجه انعدام المساواة في النتائج، بوسائل منها إزالة القوانين والسياسات والممارسات التمييزية، وتعزيز التشريعات والسياسات والإجراءات الملائمة في هذا الصدد

**المؤشر ١٠ - ٣ - ١** نسبة السكان الذين أبلغوا عن تعرضهم شخصياً لممارسات تمييزية أو تحرش خلال الاثني عشر شهراً السابقة لأسباب يحظر القانون الدولي لحقوق الإنسان التمييز على أساسها

حسب بيانات المسح العنقودي متعدد المؤشرات لسنة ٢٠١٨ بلغت نسبة النساء بعمر (١٥-٤٩) سنة اللواتي شعروا بشكل شخصي بالتمييز أو الاضطهاد (١١,٨٪)

**الغاية ١٠ - ٤** اعتماد سياسات ولا سيما سياسات مالية وسياسات بشأن الأجور والحماية الاجتماعية وتحقيق مزيد من المساواة تدريجياً


**المؤشر ١٠ - ٤ - ١** حصة العمل في الناتج المحلي الإجمالي

جدول (٤١) النسبة المئوية لتعويضات المشتغلين من الناتج المحلي الإجمالي للسنوات (٢٠١٥-٢٠٢٢)

٢٠٢٢	٢٠٢١*	٢٠٢٠	٢٠١٩	٢٠١٨	٢٠١٧	٢٠١٦	٢٠١٥
٢١,١	٤٤,٨	٣٩,٤	٣٩,٥	٣٦,٣	٣٤,٢	٣٣,٦	٣٣,٥

المصدر: مديرية الحسابات القومية  
\* تقديرات أولية

الهدف الحادي عشر - جعل المدن والمستوطنات البشرية شاملة للجميع وآمنة وقادرة على الصمود ومستدامة



## التقرير الإحصائي لأهداف التنمية المستدامة لسنة ٢٠٢٤

يسعى الهدف الحادي عشر الى تجديد المدن والمستوطنات البشرية الأخرى وتخطيطها بصورة تراعي التماسك المجتمعي والأمن الشخصي، مع العمل في الوقت نفسه على حفز الابتكار والعمالة.

**الغاية ١١ - ١** بحلول عام ٢٠٣٠ كفالة حصول الجميع على مساكن وخدمات أساسية ملائمة وآمنة وميسورة التكلفة، ورفع مستوى الأحياء الفقيرة

**المؤشر ١١ - ١ - ١** نسبة السكان الحضريين الذين يعيشون في أحياء فقيرة أو مستوطنات غير رسمية أو مساكن غير لائقة

أظهرت بيانات نتائج المسح التمهيدي لتجمعات السكن العشوائي لسنة ٢٠١٣ أن (٩,٩٪) من السكان الحضريين يعيشون في مساكن عشوائية.

**الغاية ١١ - ٥** بحلول عام ٢٠٣٠ تحقيق انخفاض كبير في عدد الوفيات وعدد الأشخاص المتأثرين، وانخفاض كبير في الخسائر الاقتصادية المباشرة المتصلة بالنتائج المحلي الإجمالي العالمي التي تحدث بسبب الكوارث، بما في ذلك الكوارث المتصلة بالمياه، مع التركيز على حماية الفقراء والأشخاص الذين يعيشون في ظروف هشة

**المؤشر ١١ - ٥ - ١** عدد الأشخاص المتوفين والمفقودين ومن تأثروا مباشرة بسبب الكوارث من بين كل (١٠٠٠٠٠) من السكان

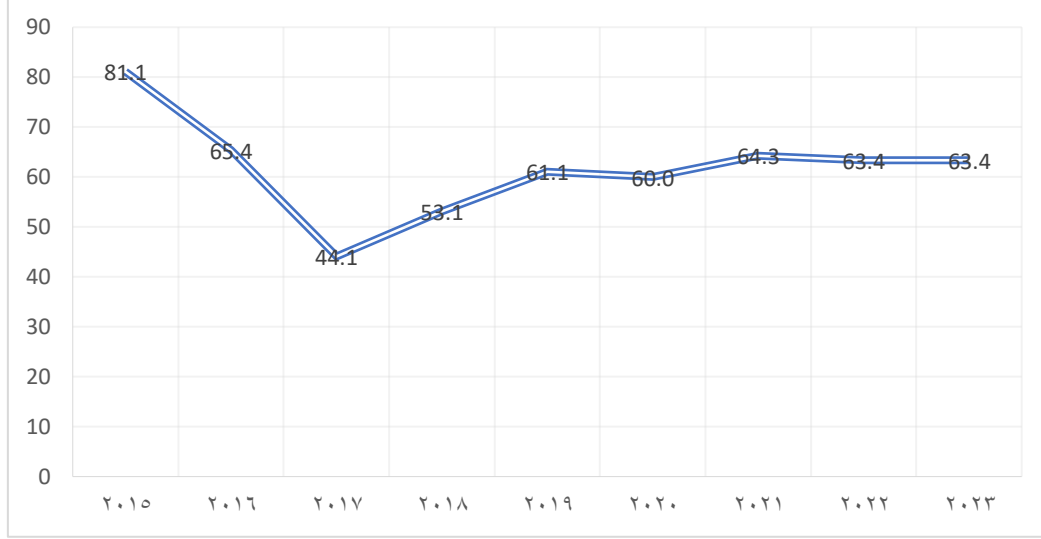
لم تسجل السجلات الإدارية لوزارة الداخلية أي حالات متوفين او مفقودين ممن تضرروا مباشرة بسبب الكوارث لسنة ٢٠٢٠.

**الغاية ١١ - ٦** بحلول عام ٢٠٣٠ الحد من الأثر البيئي السلبي الفردي للمدن، بطرق منها إيلاء اهتمام خاص لنوعية الهواء وإدارة نفايات البلديات وغيرها

## التقرير الإحصائي لأهداف التنمية المستدامة لسنة ٢٠٢٤

**المؤشر ١١-٦-١** نسبة النفايات الصلبة للمدن، التي تُجمع بانتظام ويجري تفرغها نهائياً على نحو كاف، من مجموع النفايات الصلبة للمدن، حسب المدينة

شكل (٢١) النسبة المئوية للنفايات الصلبة الحضرية التي تجمع بانتظام مع تفرغها نهائياً بقدر كاف من مجموع النفايات الصلبة للمدن للسنوات (٢٠١٥-٢٠٢٣)



المصدر: مديرية إحصاءات البيئة (تقرير مؤشرات التنمية المستدامة ذات البعد البيئي)

**المؤشر ١١-٦-٢** المتوسط السنوي لمستويات الجسيمات (على سبيل المثال الجسيمات من الفئة ٢-٥ والجسيمات من الفئة ١٠) في المدن (المرجّح حسب السكان)

جدول (٤٢) المتوسط السنوي لمستويات الجسيمات (الجسيمات من الفئة ٢,٥) في المدن للسنوات (٢٠١٩-٢٠٢٢)

المحطات	PM2.5 µg/m <sup>3</sup>
محطة الوزيرية	٤٦
محطة الأندلس	٥١
محطة السيدية	٤٢
محطة أبو خستاوي	٣٨
محطة جامعة بابل	٣٥
محطة حي نادر	٦٢
المحطات	٢٠٢٠
محطة الوزيرية	٥٧

## التقرير الإحصائي لأهداف التنمية المستدامة لسنة ٢٠٢٤

٤٥	محطة أبو خستاوي
٣٥	محطة جامعة بابل
٧٦	محطة حي نادر
٢٠٢١	المحطات
44	محطة الأندلس
53	محطة السيدة
42	محطة جامعة بابل
32	محطة حي نادر
44	محطة أبو خستاوي
48	محطة محافظة المثنى
٢٠٢٢	المحطات
٦٦	محطة السيدة
٥٩	محطة أبو خستاوي
٥٣	محطة جامعة بابل
٩٥	محطة حي نادر
٥٢	محطة محافظة المثنى

المصدر: مديرية إحصاءات البيئة (تقرير مؤشرات التنمية المستدامة ذات البعد البيئي)

الهدف الثاني عشر - كفاءة وجود أنماط استهلاك وإنتاج مستدامة



## التقرير الإحصائي لأهداف التنمية المستدامة لسنة ٢٠٢٤

يركز الهدف الثاني عشر على تحقيق الإدارة المستدامة والاستخدام الكفؤ للموارد الطبيعية كما يعتبر أداة هامة لمكافحة الفقر وإدخال تحسينات على مستويات المعيشة والتنمية الاقتصادية حيث ان التقدم نحو تحقيق الهدف الثاني عشر وسيلة لتحقيق اهداف التنمية المستدامة الأخرى ذات الصلة بالجوع والصحة والحد من عدم المساواة والإدارة المستدامة للمياه والطاقة وتعزيز نماذج لنمو اقتصادي دائم وشمولي ومستدام بالإضافة الى التخفيف من تبعات التغير المناخي.

**الغاية ١٢ - ٤:** بحلول عام ٢٠٢٠ تحقيق الإدارة السليمة بيئياً للمواد الكيميائية وجميع النفايات طوال دورة عمرها، وفقاً للأطر الدولية المتفق عليها، والحد كثيراً من إطلاقها في الهواء والماء والتربة من أجل التقليل إلى أدنى حد من أثارها الضارة على صحة الإنسان والبيئة

**المؤشر ١٢ - ٤ - ٢ (أ):** نصيب الفرد من توليد النفايات الخطرة و(ب) نسبة النفايات الخطرة المعالجة حسب نوع المعالجة

جدول (٤٣) كمية النفايات الخطرة المتولدة للسنوات (٢٠١٧-٢٠٢٢)

٢٠٢٣	٢٠٢٢	٢٠٢١	٢٠٢٠	٢٠١٩	٢٠١٨	٢٠١٧
(٣٧٦١) كغم / يوم (١٩٨٧٤٧٠) كغم / سنة	(١٠٢٧١) كغم / يوم (٢٧٧٣١٧٠) كغم / سنة	(٧٦٠٠) كغم / يوم (٢٠٥٢٠٠٠) كغم / سنة	(٣٩٠٠) كغم / يوم (١٠٥٣٠٠٠) كغم / سنة	(١١٩٢١) كغم / يوم (٣٢١٨٦٧٠) كغم / سنة	(٣٤٣٢,٤) كغم / يوم (٩٢٦٧٤٨) كغم / سنة	(٤٤١٤) كغم / يوم (١١٩١٧٨٠) كغم / سنة

المصدر: مديرية إحصاءات البيئة (تقرير مؤشرات التنمية المستدامة ذات البعد البيئي)

**الغاية ١٢ - ٥:** بحلول عام ٢٠٣٠ الحد كثيراً من إنتاج النفايات، من خلال المنع والتخفيض وإعادة التدوير وإعادة الاستعمال

**المؤشر ١٢ - ٥ - ١:** معدل إعادة التدوير على الصعيد الوطني وعدد أطنان المواد المعاد تدويرها

جدول (٤٤) معدل إعادة التدوير وكمية المواد المعاد تدويرها على الصعيد الوطني للسنوات (٢٠١٧-٢٠٢٢)

٢٠٢٢	٢٠٢١	٢٠٢٠	٢٠١٩	٢٠١٨	٢٠١٧
معدل إعادة التدوير (١٢,١٪ من كمية النفايات الاعتيادية)	معدل إعادة التدوير (١٣,١٪ من كمية النفايات الاعتيادية)	معدل إعادة التدوير (١٠٪ من كمية النفايات الاعتيادية)	معدل إعادة التدوير (١٠٪ من كمية النفايات الاعتيادية)	معدل إعادة التدوير (١٠٪ من كمية النفايات الاعتيادية)	معدل إعادة التدوير (١٠٪ من كمية النفايات الاعتيادية)
المواد المعاد تدويرها (٣,٦٦ طن/يوم)	المواد المعاد تدويرها (٣,٣٥ طن/يوم)	المواد المعاد تدويرها (١٢٠-٧٠ طن/يوم)	المواد المعاد تدويرها (١٢٠-٧٠ طن/يوم)	المواد المعاد تدويرها (٦٥ طن/يوم)	المواد المعاد تدويرها (٦٥ طن/يوم)
المواد المعاد تدويرها (٩١٥ طن/سنة)	المواد المعاد تدويرها (١٠٤٥ طن/سنة)	المواد المعاد تدويرها (١١٤٩٥ طن/سنة)	المواد المعاد تدويرها (١١٤٩٥ طن/سنة)	المواد المعاد تدويرها (٧٩٥٥ طن/سنة)	المواد المعاد تدويرها (٧٩٥٥ طن/سنة)

المصدر: مديرية إحصاءات البيئة (تقرير مؤشرات التنمية المستدامة ذات البعد البيئي)

## التقرير الإحصائي لأهداف التنمية المستدامة لسنة ٢٠٢٤

**الغاية ١٢ - ٨** بحلول عام ٢٠٣٠ كفالة أن تتوافر للناس في كل مكان المعلومات ذات الصلة والوعي بالتنمية المستدامة وأنماط العيش في وئام مع الطبيعة

**المؤشر ١٢ - ٨ - ١** مدى تعميم مراعاة '١' تعليم المواطنة العالمية و '٢' التعليم من أجل التنمية المستدامة (بما في ذلك التثقيف بشأن تغير المناخ) في (أ) السياسات التربوية الوطنية و(ب) المناهج الدراسية و(ج) تدريب المعلمين و(د) تقييم الطلاب

ضمت المناهج الدراسية مجموعة من المفاهيم المتعلقة بالمواطنة العالمية والتعليم من أجل التنمية المستدامة سواء في المحتوى أو الصورة أو الرسوم وعلى نحو مباشر وغير مباشر في جميع مناهج العلوم الإنسانية فضلاً عن ذلك وضمت ورسخت عبر المشاريع التربوية مع المنظمات الدولية الحكومية وغير الحكومية ويعد تضمينها مؤشراً من مؤشرات الفلسفة التربوية الحديثة سنة ٢٠٠٨ والاطار العام للمناهج لسنة ٢٠١٢، اما فيما يخص التثقيف بشأن تغير المناخ فان المناهج الدراسية وضمت بنسبة معينة المفاهيم المتعلقة بالمناخ والبيئة للمراحل الدراسية وقد تبنت وزارة التربية استراتيجية وطنية تسهم في اعداد خطط مستقبلية يمكن عن طريقها تفادي المشكلات المترتبة على هذا الموضوع عبر عمل الفريق للمبادرة الوطنية لدعم الطاقة وتقليل الانبعاثات بالتعاون مع وزارة التربية.

**الغاية ١٢ - أ** دعم البلدان النامية لتعزيز قدراتها العلمية والتكنولوجية للمضي قدماً نحو أنماط استهلاك وإنتاج أكثر استدامة

**المؤشر ١٢ - أ - ١** قدرة توليد الطاقة المتجددة التي تم أنشائها في البلدان النامية (بالواط لكل فرد)

حسب بيانات وزارة الكهرباء بلغت قدرة توليد الطاقة المتجددة (١٠١,٠٣) كيلواط/ ساعة/ فرد لسنة ٢٠٢٠ و(٣٧,٢) واط/فرد لسنة ٢٠٢٣.

الهدف الثالث عشر - اتخاذ إجراءات عاجلة للتصدي لتغير المناخ وآثاره



## التقرير الإحصائي لأهداف التنمية المستدامة لسنة ٢٠٢٤

يسعى الهدف الثالث عشر الى تطوير السياسات والاسراتيجيات وتدابير الخطط الطبيعية لمكافحة ظاهرة التغير المناخي بالإضافة الى تعزيز قدرة الأرض على مواجهة المخاطر ذات العلاقة بالمناخ والكوارث الطبيعية اذ يمثل تغير المناخ أكبر تهديد للتنمية كما أن آثاره غير المسبوقة والواسعة الانتشار يقع عبئها بصورة غير متناسبة على الأشد فقراً وضعفاً وهناك حاجة عاجلة ليس للتصدي لتغير المناخ وآثاره فحسب بل لبناء القدرة على الصمود في التعامل مع المخاطر والكوارث الطبيعية المتعلقة بالمناخ.

الغاية ١٣ - ٢ إدماج التدابير المتعلقة بتغير المناخ في السياسات والاسراتيجيات والخطط الوطنية

المؤشر ١٣ - ٢ - ٢ مجموع انبعاثات غازات الدفيئة في السنة

جدول (٤٥) انبعاثات الغازات الدفيئة للسنوات (٢٠١٥-٢٠٢١)

السنة	المحطات	المعدل السنوي لغاز CH <sub>4</sub>	استهلاك العراق من المواد المستنفذة لطبقة الأوزون HCFCs
		PPM	طن
٢٠١٥	الوزيرية	١,٧٥٨	...
	الأندلس	١,٩٨١	...
٢٠١٦	الوزيرية	١,٧٨٧	١,٩٦٣
	الأندلس	١,٧٧٩	١,٩٦٣
٢٠١٧	الوزيرية	١,٧٤٠	١,٦٦٤
	الأندلس	٢,١٠١	١,٦٦٤
	السيدية	١,٧١٣	١,٦٦٤
٢٠١٨	الوزيرية	١,٧٢٧	١,٦٨٥
	السيدية	١,٦٥٨	١,٦٨٥
	محطة نوعية الهواء في مقر مديرية البصرة	٠,٩٨٤	١,٦٨٥
	محطة نوعية الهواء في أبي الخصيب	١,٨٣٤	١,٦٨٥
	محطة نوعية الهواء في جامعة البصرة	١,٢١٩	١,٦٨٥
٢٠١٩	الوزيرية	١,٨٤٠	...
	الأندلس	١,٨٩٠	...
	السيدية	١,٩٤٨	...
	حي نادر	١,٣٩١	...
٢٠٢٠	الوزيرية	١,٧٤٠	...
٢٠٢١	السيدية	١,٧٣١	...

المصدر: مديرية إحصاءات البيئة (تقرير مؤشرات التنمية المستدامة ذات البعد البيئي)

الهدف الرابع عشر - حفظ المحيطات والبحار والموارد البحرية واستخدامها على نحو مستدام لتحقيق التنمية المستدامة



## التقرير الإحصائي لأهداف التنمية المستدامة لسنة ٢٠٢٤

يسعى الهدف الرابع عشر الى منع التلوث البحري بجميع أنواعه والحد منه بدرجة كبيرة ولا سيما من الأنشطة البرية وإدارة النظم الإيكولوجية البحرية والساحلية على نحو مستدام وحمايتها من أجل تجنب حدوث آثار سلبية كبيرة وتعزيز قدرتها على الصمود.

**الغاية ١٤-٧** بحلول عام ٢٠٣٠ زيادة الفوائد الاقتصادية التي تتحقق للدول الجزرية الصغيرة النامية وأقل البلدان نمواً من الاستخدام المستدام للموارد البحرية، بجملة وسائل منها الإدارة المستدامة لمصائد الأسماك، وتربية الأحياء المائية، والسياحة

**المؤشر ١٤-٧-١** مصائد الأسماك المستدامة كنسبة من الناتج المحلي الإجمالي في الدول الجزرية الصغيرة النامية، وأقل البلدان نمواً، وجميع البلدان

جدول (٤٦) كمية أسماك المياه النهرية والبحرية التي يتم صيدها (طن/سنة) للسنوات (٢٠١٩-٢٠٢٢)

التفصيل	٢٠١٩	٢٠٢٠	٢٠٢١	٢٠٢٢
أسماك المياه النهرية	٦٢٠٢٢	٤٥٠٠٦	٩٦٦٦٢	٥٦٧٠١
أسماك المياه البحرية	١٢٨٥٨	١٤١٤٣	٩٧٩٤	١٥٨٩٤

المصدر: مديرية إحصاءات البيئة (تقرير مؤشرات التنمية المستدامة ذات البعد البيئي)

الهدف الخامس عشر - حماية النظم الإيكولوجية البرية وترميمها وتعزيز استخدامها على نحو مستدام، وإدارة الغابات على نحو مستدام، ومكافحة التصحر، ووقف تدهور الأراضي وعكس مساره، ووقف فقدان التنوع البيولوجي



## التقرير الإحصائي لأهداف التنمية المستدامة لسنة ٢٠٢٤

يركز الهدف الخامس عشر على الإدارة المستدامة للغابات واستعادة الأراضي المتدهورة ومكافحة التصحر بصورة ناجحة وانهاء فقدان التنوع الحيوي وذلك لضمان الحفاظ على سبل العيش للذين يعتمدون بشكل مباشر على الغابات وغيرها من النظم الإيكولوجية.

**الغاية ١٥ - ١** بحلول عام ٢٠٢٠ كفاءة حفظ وترميم النظم الإيكولوجية البرية والنظم الإيكولوجية للمياه العذبة الداخلية وخدماتها، ولا سيما الغابات والأراضي الرطبة والجبال والأراضي الجافة، وكفاءة استخدامها على نحو مستدام، وذلك وفقاً للالتزامات المنصوص عليها في الاتفاقات الدولية

**المؤشر ١٥-١-١** مساحة الغابات كنسبة من مجموع مساحة اليابسة

جدول (٤٧) مساحة الغابات كنسبة مئوية من مجموع مساحة اليابسة للسنوات (٢٠١٦-٢٠٢٢)

٢٠٢٢	2021	٢٠٢٠	٢٠١٩	٢٠١٨	2017	2016
١,٤	1.3	١,٦	١,٦	٣,١	3.1	٣,١

المصدر: مديرية إحصاءات البيئة (تقرير مؤشرات التنمية المستدامة ذات البعد البيئي)

**المؤشر ١٥-١-٢** نسبة المواقع الهامة التي تجسد التنوع البيولوجي لليابسة والمياه العذبة والتي تشملها المناطق المحمية، حسب نوع النظام الإيكولوجي

أشارت بيانات وزارة البيئة الى أن مؤشر نسبة المواقع المقترحة كمحميات طبيعية وطنية تبلغ نسبته (٤,٢٪) لسنة ٢٠٢١.

**الغاية ١٥ - ٣** بحلول عام ٢٠٣٠ مكافحة التصحر، وترميم الأراضي والتربة المتدهورة ، بما في ذلك الأراضي المتأثرة بالتصحر والجفاف والفيضانات، والسعي إلى تحقيق عالم خالٍ من ظاهرة تدهور الأراضي

## التقرير الإحصائي لأهداف التنمية المستدامة لسنة ٢٠٢٤

المؤشر ١٥ - ٣ - ١ نسبة الأراضي المتدهورة إلى مجموع مساحة اليابسة

جدول (٤٨) النسبة المئوية للأراضي المتدهورة نسبة إلى مجموع مساحة اليابسة للسنوات (٢٠١٧ - ٢٠٢٢)

السنة	النسبة %
٢٠١٧	٧٩,٨
٢٠١٨	٧٩,٨
٢٠١٩	٦٩,٥
٢٠٢٠	٦٩,٥
٢٠٢١	٦٩,٨
٢٠٢٢	٧٨,٧

المصدر: مديرية إحصاءات البيئة (تقرير مؤشرات التنمية المستدامة ذات البعد البيئي)

**الغاية ١٥ - ٤:** بحلول عام ٢٠٣٠ كفاءة حفظ النظم الإيكولوجية الجبلية، بما في ذلك تنوعها البيولوجي، من أجل تعزيز قدرتها على توفير المنافع التي لا غنى عنها لتحقيق التنمية المستدامة

المؤشر ١٥ - ٤ - ٢ مؤشر الغطاء الأخضر الجبلي

جدول (٤٩) مؤشر الغطاء الأخضر الجبلي للسنوات (٢٠١٧، ٢٠١٨)

السنة	المساحة (كم <sup>٢</sup> )	النسبة %
٢٠١٧	٩,٤٦٨	٤,٠
٢٠١٨	٩,٤٦٨	٤,٠

المصدر: مديرية إحصاءات البيئة (تقرير مؤشرات التنمية المستدامة ذات البعد البيئي)

**الغاية ١٥ - ٥:** اتخاذ إجراءات عاجلة وهامة للحد من تدهور الموائل الطبيعية، ووقف فقدان التنوع البيولوجي، والقيام بحلول عام ٢٠٢٠ بحماية الأنواع المهددة ومنع انقراضها

## التقرير الإحصائي لأهداف التنمية المستدامة لسنة ٢٠٢٤

المؤشر ١٥-٥-١ مؤشر القائمة الحمراء

جدول (٥٠) مؤشر القائمة الحمراء للأنواع المهددة بالانقراض (بشكل حرج، مهددة، معرضة للخطر قريب من التهديد، أقل تهديداً، لا تتوفر معلومات، غير مقيم) للسنوات (٢٠١٧، ٢٠١٨، ٢٠٢١)

التفصيل	السنة	اللبان	الطيور	الأسماك	الزواحف	البرمائيات	النباتات بضمنها المتوطنة
مهددة بشكل حرج بالانقراض	٢٠١٧	١	٣	٠	٢	١	٨
	٢٠١٨	٠	٣	٦	٢	١	٨
	٢٠٢١	٠	٣	٦	٢	١	٨
مهدد بالانقراض	٢٠١٧	٣	٦	٦	٤	٠	٢٥
	٢٠١٨	٤	٦	١٠	٤	٠	٢٧
	٢٠٢١	٤	٦	١٠	٤	٠	٢٧
معرض لخطر الانقراض	٢٠١٧	٧	٨	١٣	٣	١	٥٨
	٢٠١٨	١٣	١١	٢٠	٣	١	٥٧
	٢٠٢١	١٣	١١	٢٠	٣	١	٥٧
قريب من التهديد بالانقراض	٢٠١٧	٦	٢٢	١٦	٢	٠	٤
	٢٠١٨	٨	٢٣	٢٣	٢	٠	٧
	٢٠٢١	٨	٢٣	٢٣	٢	٠	٧
أقل تهديداً	٢٠١٧	٦٤	٣٧٦	١٢٨	٥٣	٧	١٦
لا تتوفر معلومات	٢٠١٧	٢	٠	١٣	٢	١	١٠
غير مقيم بالقائمة الحمراء	٢٠١٧	٠	٠	١١٣	٤١	٠	٠

المصدر: مديرية إحصاءات البيئة (تقرير مؤشرات التنمية المستدامة ذات البعد البيئي)

قسم إحصاءات التنمية البشرية - هيئة الإحصاء ونظم المعلومات الجغرافية - العراق

الهدف السادس عشر - التشجيع على إقامة مجتمعات مسالمة لا يهمل فيها أحد من أجل تحقيق التنمية المستدامة، وإتاحة إمكانية وصول الجميع إلى العدالة، وبناء مؤسسات فعالة وخاضعة للمساءلة وشاملة للجميع على جميع المستويات



## التقرير الإحصائي لأهداف التنمية المستدامة لسنة ٢٠٢٤

يسعى الهدف السادس عشر إقامة مجتمعات مسالمة لا يهتمش فيها احد وتستند الى احترام حقوق الانسان وسيادة القانون والى مؤسسات شفافة وفعالة وخاضعة للمساءلة والحد بدرجة كبيرة من جميع أشكال العنف وما يتصل به من معدلات الوفيات في كل مكان وإنهاء إساءة المعاملة والاستغلال والاتجار بالبشر.

**الغاية ١٦ - ١ الحد بقدر كبير من جميع أشكال العنف وما يتصل به من معدلات الوفيات في كل مكان**

**المؤشر ١٦-١-١ عدد ضحايا القتل المتعمد لكل (١٠٠٠٠٠٠) من السكان حسب العمر والجنس**

جدول (٥١) عدد ضحايا القتل العمد بحسب الجنس للسنوات (٢٠١٦-٢٠٢٢)

التفصيل	٢٠١٦	٢٠١٧	٢٠١٨	٢٠١٩	٢٠٢٠	٢٠٢١	٢٠٢٢	٢٠٢٣
الذكور البالغين	١٤٨٠	١٣٠٨	١٣٠٣	١١٢٣	١٠٨٦	٩٨١	٩٩٦	٩٧٠
الاناث البالغات	٣٦٤	٣٢٥	٢٩٢	٢٤٥	٢٥٦	٢١٣	٢٥٠	١٨٣
الذكور الاحداث	٨٦	١٠٥	٩٧	١١٢	٨١	٧٨	٨٠	٨٤
الاناث الاحداث	٥٣	٤٥	٤٨	٢٩	٤٨	٣٩	٣٧	٤٩
الإجمالي	١٩٨٣	١٧٨٣	١٧٤٠	١٥٠٩	١٤٧١	١٣١١	١٣٦٣	١٢٨٦

المصدر: وزارة الداخلية

**المؤشر ١٦-١-٢ الوفيات المتصلة بالنزاعات لكل (١٠٠٠٠٠٠) من السكان حسب العمر والجنس والسبب**

جدول (٥٢) عدد الوفيات المتصلة بالنزاع حسب الجنس للسنوات (٢٠١٨-٢٠٢٢)

التفصيل	٢٠١٨	٢٠١٩	٢٠٢٠	٢٠٢١	٢٠٢٢	٢٠٢٣
الذكور البالغين	٢٥٩	١٠٨	١٠٢	٩٦	٦١	٤٦
الاناث البالغات	٢٩	٠	٧	٣	٤	٣
الذكور الاحداث	٧	٥	٠	٣	١	٢
الاناث الاحداث	٤	٠	٠	١	٠	١
الإجمالي	٢٩٩	١١٣	١٠٩	١٠٣	٦٦	٥٢

المصدر: وزارة الداخلية

## التقرير الإحصائي لأهداف التنمية المستدامة لسنة ٢٠٢٤

**المؤشر ١٦-١-٤** نسبة السكان الذين يشعرون بالأمان عند تجوالهم على الأقدام بمفردهم في أنحاء المنطقة التي يعيشون فيها

أشارت بيانات المسح العنقودي متعدد المؤشرات لسنة ٢٠١٨ بأن نسبة النساء بعمر (١٥-٤٩) سنة اللواتي يشعرون بالأمان أثناء المشي لوحدهن في حيّهن بعد حلول الظلام قد بلغت (٤٨,٩٪)

**الغاية ١٦-٢** إنهاء ما يتعرض له الأطفال من سوء المعاملة والاستغلال والاتجار بالبشر وجميع أشكال العنف والتعذيب

**المؤشر ١٦-٢-١** نسبة الأطفال الذين تتراوح أعمارهم بين سنة واحدة و١٧ سنة والذين تعرضوا لأي عقاب جسدي و/أو اعتداء نفسي من جانب مقدمي الرعاية في الشهر السابق



المصدر: المسح العنقودي متعدد المؤشرات (MICS-6) ٢٠١٨

## التقرير الإحصائي لأهداف التنمية المستدامة لسنة ٢٠٢٤

**المؤشر ١٦-٢-٢** عدد ضحايا الاتجار بالبشر لكل (١٠٠٠٠٠) من السكان حسب الجنس والعمر وشكل الاستغلال

جدول (٥٣) عدد ضحايا الاتجار بالبشر بحسب الجنس للسنوات (٢٠١٦-٢٠٢٢)

التفصيل	٢٠١٦	٢٠١٧	٢٠١٨	٢٠١٩	٢٠٢٠	٢٠٢١	٢٠٢٢
الذكور	١٦	٣٢	٢٨	٢٤	٢٤	٢٩	٩٧
الاناث	١٥	٢١	١٤	٥٦	٣١	٢٨	١٨
الإجمالي	٣١	٥٣	٤٢	٨٠	٥٥	٥٧	١١٥

المصدر: وزارة الداخلية

**الغاية ١٦-٣** تعزيز سيادة القانون على الصعيدين الوطني والدولي وكفالة تكافؤ الفرص لوصول الجميع إلى العدالة

**المؤشر ١٦-٣-١** نسبة ضحايا العنف خلال الاثني عشر شهرا السابقة الذين أبلغوا عما تعرضوا له من إيذاء إلى السلطات المختصة أو غيرها من آليات تسوية النزاعات المعترف بها رسميا

حسب نتائج المسح العنقودي متعدد المؤشرات بلغت نسبة النساء بعمر (١٥-٤٩) سنة اللواتي بلغوا عن اخر حوادث السرقة او الاعتداء (١,٦٪) لسنة ٢٠١٨.

**المؤشر ١٦-٣-٢** المحتجزون غير المحكوم عليهم كنسبة من مجموع السجناء

جدول (٥٤) نسبة المحتجزون غير المحكوم عليهم من مجموع السجناء لسنة ٢٠٢٣

النسبة	العدد	التفصيل	
١٠,١	١٤٠	عدد النزلاء الموقوفين	دائرة اصلاح الاحداث
	١٣٩١	عدد النزلاء الكلي	
٠,٧	٤٤٧	عدد النزلاء الموقوفين	دائرة الإصلاح العراقية
	٦٤٨٨٨	عدد النزلاء الكلي	
٠,٩	٥٨٧	عدد النزلاء الموقوفين	الإجمالي

## التقرير الإحصائي لأهداف التنمية المستدامة لسنة ٢٠٢٤

	٦٦٢٧٩	عدد النزلاء الكلي	
--	-------	-------------------	--

المصدر: وزارة العدل

**الغاية ١٦-٩** بحلول عام ٢٠٣٠ توفير هوية قانونية للجميع بما في ذلك تسجيل المواليد

**المؤشر ١٦-٩-١** نسبة الأطفال دون سن الخامسة الذين سُجّلت ولادتهم في قيد السجل المدني حسب العمر

جدول (٥٥) نسبة الأطفال دون سن الخامسة الذين سُجّلت ولادتهم في قيد السجل المدني للسنوات (٢٠١١، ٢٠١٨)

التفصيل	٢٠١١	٢٠١٨
نسبة الأطفال دون سن الخامسة الذين سُجّلت ولادتهم في قيد السجل المدني	٩٩,٢	٩٨,٨

المصدر: المسح العنقودي متعدد المؤشرات (MICS) ٢٠١١، ٢٠١٨

**الغاية ١٦-١٠** كفالة وصول الجمهور إلى المعلومات وحماية الحريات الأساسية، وفقاً للتشريعات الوطنية والاتفاقات الدولية

**المؤشر ١٦-١٠-١** عدد ما تم التحقق منه من حالات القتل والاختطاف، والاختفاء القسري، والاحتجاز التعسفي، والتعذيب للصحفيين والعاملين في الوسط الإعلامي المرتبطين بهم والنقابيين والمدافعين عن حقوق الإنسان خلال الاثني عشر شهرا الماضية

حسب بيانات وزارة العدل دائرة التخطيط العدلي لن تسجل حالات قتل للصحفيين لسنة ٢٠٢٢.

**الغاية ١٦-ب** تعزيز القوانين والسياسات غير التمييزية وإنفاذها لتحقيق التنمية المستدامة

**المؤشر ١٦-ب-١** نسبة السكان الذين أبلغوا عن تعرضهم شخصياً لممارسات تمييزية أو تحرش خلال الاثني عشر شهرا السابقة لأسباب يحظر القانون الدولي لحقوق الإنسان التمييز على أساسها

بلغت نسبة النساء بعمر (٤٩-١٥) سنة اللواتي شعروا بشكل شخصي بالتمييز أو الاضطهاد (١١,٨٪) حسب نتائج المسح العنقودي متعدد المؤشرات لسنة ٢٠١٨.

الهدف السابع عشر - تعزيز وسائل تنفيذ الشراكة العالمية وتنشيطها من أجل التنمية المستدامة





## الشؤون المالية

- ❖ قيام البلدان المتقدمة النمو بتنفيذ التزاماتها في مجال المساعدة الإنمائية الرسمية تنفيذاً كاملاً بما في ذلك التزام العديد من تلك البلدان ببلوغ هدف تخصيص نسبة ٠,٧ في المائة من دخلها القومي الإجمالي للمساعدة الإنمائية الرسمية المقدمة إلى البلدان النامية، وتخصيص نسبة تتراوح بين (٠,١٥ و ٠,٢٠) في المائة من الدخل القومي الإجمالي للمساعدة الإنمائية الرسمية لأقل البلدان نمواً.
- ❖ اعتماد نظم لتشجيع الاستثمار لأقل البلدان نمواً وتنفيذها.

## التكنولوجيا

- ❖ تفعيل الكامل لبنك التكنولوجيا وآلية بناء القدرات في مجالات العلم والتكنولوجيا والابتكار لصالح أقل البلدان نمواً وتعزيز استخدام التكنولوجيات التمكينية ولا سيما تكنولوجيا المعلومات والاتصالات.

## بناء القدرات

- ❖ تعزيز الدعم الدولي لتنفيذ بناء القدرات في البلدان النامية تنفيذاً فعالاً ومحدد الأهداف من أجل دعم الخطط الوطنية الرامية إلى تنفيذ جميع أهداف التنمية المستدامة.

### التجارة

- ❖ زيادة صادرات البلدان النامية زيادةً كبيرةً ولا سيما بغرض مضاعفة حصة أقل البلدان نمواً من الصادرات العالمية بحلول عام ٢٠٢٠.

### المسائل العامة

- ❖ تعزيز اتساق السياسات من أجل تحقيق التنمية المستدامة.
- ❖ احترام السياسات الخاصة لكل بلد بوضع وتنفيذ سياسات للقضاء على الفقر وتحقيق التنمية المستدامة.

### شراكات أصحاب المصلحة المتعددين

- ❖ تعزيز الشراكة العالمية من أجل تحقيق التنمية المستدامة واستكمالها بشراكات بين أصحاب المصلحة المتعددين لجمع المعارف والخبرات والتكنولوجيا والموارد المالية وتقاسمها وذلك بهدف تحقيق أهداف التنمية المستدامة في جميع البلدان ولا سيما البلدان النامية.
- ❖ تشجيع وتعزيز الشراكات العامة بين القطاع العام والخاص وشراكات المجتمع المدني الفعالة والاستفادة من الخبرات المكتسبة من الشراكات ومن استراتيجياتها لتعبئة الموارد.

### البيانات والرصد والمساءلة

- ❖ تعزيز تقديم الدعم لبناء قدرات البلدان النامية لتحقيق زيادة كبيرة في توافر بيانات عالية الجودة ومناسبة التوقيت وموثوقة ومفصلة حسب الدخل ونوع الجنس والسن والعرق والانتماء العرقي والوضع كمهاجر والإعاقة والموقع الجغرافي وغيرها من الخصائص ذات الصلة في السياقات الوطنية بحلول عام ٢٠٢٠.

- ❖ **الغاية ١٧ - ١** تعزيز تعبئة الموارد المحلية، بوسائل تشمل تقديم الدعم الدولي إلى البلدان النامية، لتحسين القدرات المحلية في مجال تحصيل الضرائب وغيرها من الإيرادات

## التقرير الإحصائي لأهداف التنمية المستدامة لسنة ٢٠٢٤

**المؤشر ١٧-١-١** مجموع الإيرادات الحكومية الإجمالية كنسبة من الناتج المحلي الإجمالي حسب المصدر

جدول (٥٦) الإيرادات الحكومية الإجمالية كنسبة مئوية من الناتج المحلي الإجمالي للسنوات (٢٠٢٣-٢٠١٥)

٢٠٢٣	*٢٠٢١	٢٠٢٠	٢٠١٩	٢٠١٨	٢٠١٧	٢٠١٦	٢٠١٥
٤١,١	٣٦,٢	٢٩,٣	٣٩,٠	٣٩,٦	٣٤,٩	٢٧,١	٣٧,٣

المصدر: مديرية الحسابات القومية  
وزارة المالية  
\* تقديرات أولية

**المؤشر ١٧-١-٢** نسبة الميزانية المحلية الممولة من الضرائب المحلية

جدول (٥٧) نسبة الموازنة العامة للدولة الممولة من الضرائب للسنوات (٢٠٢١-٢٠١٥)

٢٠٢٣	٢٠٢١	٢٠٢٠	٢٠١٩	٢٠١٨	٢٠١٧	٢٠١٦	٢٠١٥
٥,١	٤,٤	٦,٢	٤,٤	٨,٤	٩,٤	٦,٤	٣,٢

المصدر: وزارة المالية

**الغاية ١٧-٦** تعزيز التعاون الإقليمي والدولي بين الشمال والجنوب وفي ما بين بلدان الجنوب والتعاون الثلاثي في ما يتعلق بالعلوم والتكنولوجيا والابتكار والوصول إليها، وتعزيز تبادل المعارف وفق شروط متفق عليها، بوسائل تشمل تحسين التنسيق في ما بين الآليات القائمة، ولا سيما على مستوى الأمم المتحدة، ومن خلال آلية عالمية لتيسير التكنولوجيا

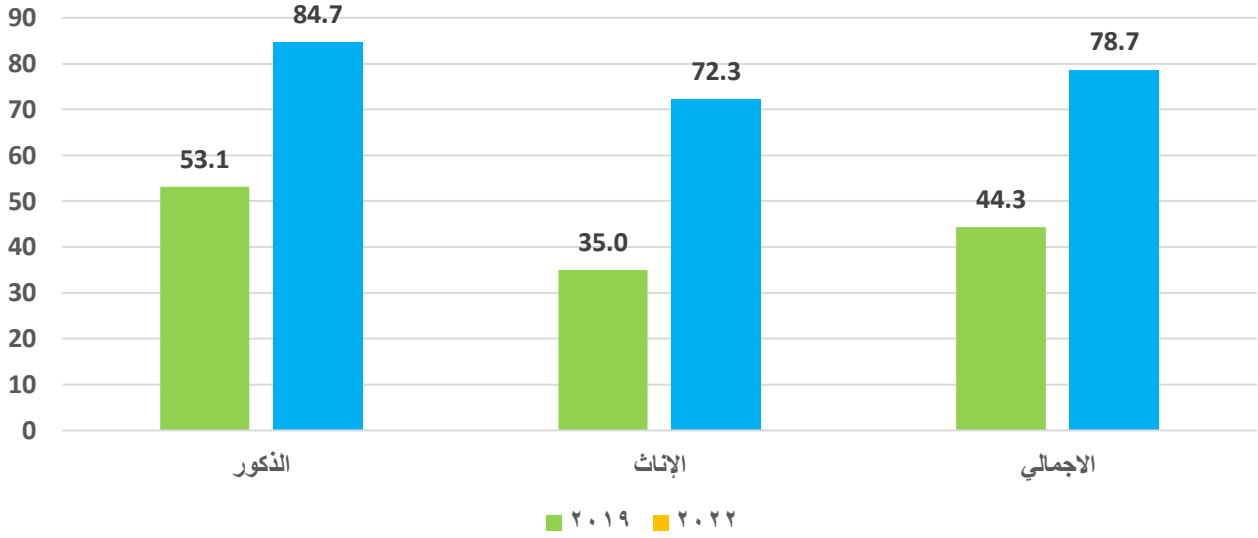
**المؤشر ١٧-٦-١** الاشتراكات في الإنترنت السلبي ذي النطاق العريض لكل (١٠٠) من السكان حسب السرعة أشارت بيانات وزارة الاتصالات الى أن عدد الاشتراكات في الانترنت السلبي ذي النطاق العريض في سنة ٢٠١٨ بلغ (٢٠٠٠٠٠) اشتراك.

**الغاية ١٧-٨** التنفيع الكامل لبنك التكنولوجيا وآلية بناء القدرات في مجالات العلم والتكنولوجيا والابتكار لصالح أقل البلدان نمواً بحلول عام ٢٠١٧ ، وتعزيز استخدام التكنولوجيات التمكينية، ولا سيما تكنولوجيا المعلومات والاتصالات

## التقرير الإحصائي لأهداف التنمية المستدامة لسنة ٢٠٢٤

المؤشر ١٧-٨-١ نسبة الأفراد الذين يستخدمون الإنترنت

شكل (٢٢) نسبة الأفراد بعمر ٥ سنوات فأكثر الذين يستخدمون الإنترنت حسب الجنس لسنتي ٢٠١٩، ٢٠٢٢



المصدر: مسح استخدام تكنولوجيا المعلومات والاتصالات ٢٠٢٢، ٢٠١٩

**الغاية ١٧-١٩** بحلول عام ٢٠٣٠ الاستفادة من المبادرات القائمة لوضع مقاييس للتقدم المحرز في تحقيق التنمية المستدامة تكمل الناتج المحلي الإجمالي، ودعم بناء القدرات الإحصائية في البلدان النامية

**المؤشر ١٧-١٩-٢** نسبة البلدان التي (أ) أجرت تعداداً واحداً على الأقل للسكان والمساكن في السنوات العشر الماضية؛ و(ب) حققت نسبة ١٠٠ في المائة في تسجيل المواليد ونسبة ٨٠ في المائة في تسجيل الوفيات

حسب بيانات وزارة الصحة لسنة ٢٠٢٣ بلغت نسبة اكتمال تسجيل الولادات (٩٥٪) في حين بلغت نسبة اكتمال تسجيل الوفيات (٩٧٪).